

優多小屋

N型

D型

F型

短工期&高品質的優多小屋，
配合寬敞程度及用途，有3型可供選擇。



高隔熱構造



YHN-80

經濟實惠的基本配備空間



1.50坪~7.86坪

10機種 P.54



YHD-120

用途廣泛、舒適性高的空間。



2.95坪~8.90坪

11機種 P.58



YHF-4025

滿足多樣需求的多目的空間



2.95坪~14.69坪

22機種 P.62

小屋各型機能一覽

機種	N型	D型	F型
牆壁 (30mm厚隔熱材夾層)	外牆:鍍55%鋁鋅鋼板 米灰色·浮雕粉刷圖案 內牆:象牙系抽象圖案密集板	外牆:鍍55%鋁鋅鋼板 米灰色·浮雕粉刷圖案 內牆:象牙系抽象圖案密集板	外牆:鍍55%鋁鋅鋼板 米灰色·浮雕粉刷圖案 內牆:象牙系抽象圖案密集板
天花板	印刷貼皮合板:象牙系抽象圖案	印刷貼皮合板: 象牙系抽象圖案(背覆泡沫塑料)	岩棉吸音板:白色
天花板高度	2,100mm	2,250mm	2,389mm
地板	實木顆粒板	木紋貼皮膠合板	灰色系抽象圖案貼皮膠合板
天溝	與屋簷飾板一體(鍍55%鋁鋅鋼板製)	內藏於屋簷飾板內(PVC)	內藏於屋簷飾板內(PVC)
屋頂板	附隔熱材YODO屋面板(鍍55%鋁鋅鋼板)	附隔熱材YODO屋面板(鍍55%鋁鋅鋼板)	附隔熱材YODO屋面板(鍍55%鋁鋅鋼板)
電氣設備	插座(2組)·電話線插座·安裝鐵件· 連接器等	插座(2組)·開關·安裝鐵件·電話線插座· 連接器等	插座(2組)·開關·安裝鐵件·連接器等

選擇優多小屋時

■ 型式。

優多小屋有N.D.F型。N型是性價比高的基本型。D型為舒適性高的空間(興趣工作室),對居住品質要求較高的豪華型。F型則是亦可做為辦公室等用途更多元的自由型。請從商品群中選擇適合您的基地或使用目的的類型。

■ 地板強度。3,000N/m²(約300kgf/m²)/均等荷重

當要放置類似鋼琴腳這樣重量會集中於一小塊區域的物品時,請用在下方鋪上厚板子等的方法分散荷重。

※追加地板支撐材可以提高強度至6,000N/m²(約600kgf/m²)/均等荷重。
(特訂對應)

■ 結露。

優多小屋的隔熱熱計是放在屋頂·天花板及牆壁上,相反地玻璃窗是會降低隔熱性能的。這是為了讓室內產生的水蒸氣在窗戶產生結露,以抑制結露產生在牆壁。但是當室內產生大量水蒸氣時,在牆壁的接縫處、屋頂內部,或是緊靠北面牆壁放置的儲櫃內部,都有可能受結露影響,請多注意。

特別是在下雪或寒冷的地區,可能會因為積雪或寒氣而導致屋頂內側及牆面因受冷而結露。可以在天花板內側鋪設隔熱材料等,依地區來做對應。另外,為抑制水蒸氣的產生,請用空調來取代煤油爐。

■ 致病屋對策。

當作住屋使用時,請設置24小時機械通風設備。

■ 請確認設置地點。

設置優多小屋時需要相當的空間。設置地點相關疑問請與經銷商詳談。請勿設置在建築物的頂樓等,無法確定安全的地點。



■ 有可能需要申請建築執照。

興建建築物時,有可能需要接受該建築物的構造,基地是否符合建築法規的審查。詳細情形請洽詢各縣市政府或委託建築師事務所。

■ 施工

組裝工程請委託專業廠商施工。

- 請務必施做連續基礎工程。
- 接引外部電源等電氣工程,務必委託專業的電氣廠商進行,請與經銷商量。
- 接引外部電源工程請在主建築物策安裝漏電斷路器,經其將電源接進小屋。

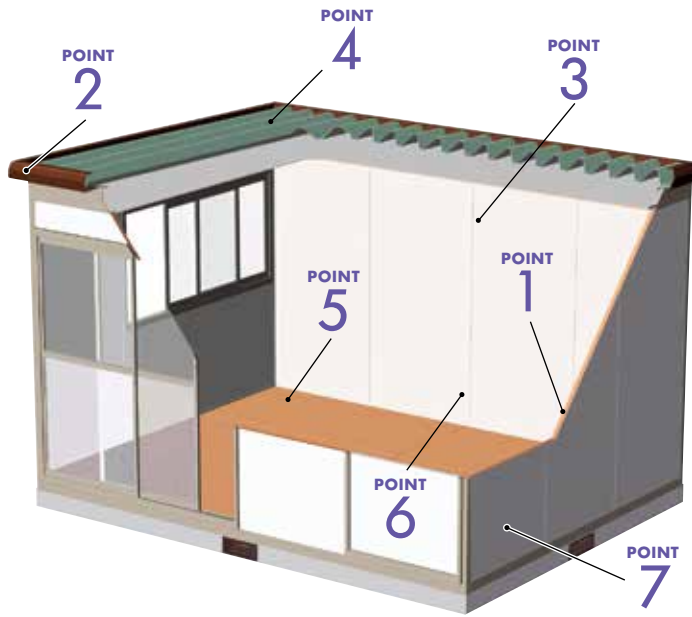
※其他安全相關事項請見P.78。

優多小屋 N 型

具備必要機能, 簡單、
經濟實惠的基本型。

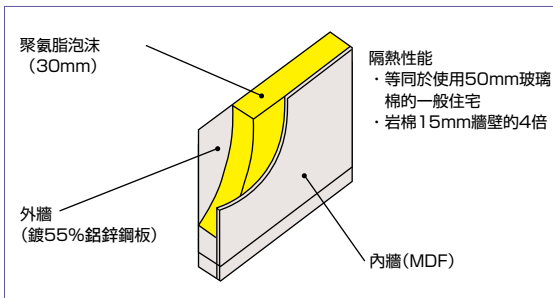


高隔熱構造



POINT 1 | 高隔熱構造外牆 提高冷暖氣效率

米灰色浮雕粉刷圖案的外牆與內牆間填充聚氨酯泡沫, 提高了隔熱效果。



POINT 2 | 質感屋簷飾板 堅持細節

屋簷飾板經過精心設計, 呈現高級感。並能防止雨水飛濺入室。



POINT 3 | 樹脂塗裝內牆 保養容易

優雅的象牙系抽象圖案密集板輔以樹脂塗裝, 髒汙輕擦即落, 容易保養。

※照片中地板為選購項目的木紋貼皮合地板。




POINT 4 | 鍍55%鋁鋅鋼板屋頂 發揮優異耐久性能 (附結露防止材)

金屬屋頂板。鋼材使用擁有一般鋼板3~6倍耐久性、耐蝕性的鍍55%鋁鋅鋼板。

●鍍55%鋁鋅鋼板為鍍鋁與鋅合金的高耐久性鋼板

※雖然加了結露防止材, 但在某些條件下還是會有結露的可能。



POINT 5 | 觸感柔軟的地板

地板表面使用踩踏觸感溫柔的實木顆粒板 (Particle board)。

POINT 6 | 室內使用低甲醛木質材料

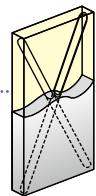
甲醛為致病屋症候群原因之一, 小屋的內裝材使用的是甲醛釋放量少的材料。(木合板、板子等使用F★★★★)

當作住屋使用時, 請設置24小時機械通風設備。

POINT 7 | 內藏斜撐的牆板 發揮優異強度

(斜撐加強板)

為確保建築物遭受地震的水平搖晃及颱風強風時的安全性, 牆板配置了斜撐加強板。



斜撐加強板

尺寸一覽

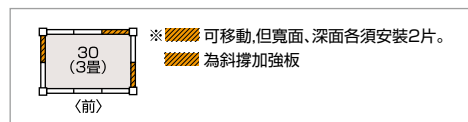
寬度(mm)	深度(mm)	高度(mm)	型號	記載頁數
2,766	1,882	2,452	3疊 YHN-30	P.55
	2,766	2,452	4.5疊 YHN-45	P.55
3,650	2,766	2,452	6疊 YHN-60	P.55
	3,650	2,452	8疊 YHN-80	P.55
5,496	2,766	2,452	9疊 YHN-90	P.56
	3,650	2,452	12疊 YHN-120	P.56
6,380	2,766	2,452	10.5疊 YHN-105(A·B)	P.56
	3,650	2,452	14疊 YHN-140(A·B)	P.57
7,264	2,766	2,452	12疊橫長 YHN-120W	P.56
	3,650	2,452	16疊 YHN-160	P.57



一般型 YHN-30 NT\$238,000(含稅)

建築面積: 4.95㎡(1.50坪)
重量: 420kg

- 標準 ●單門1 ●落水管
●小窗1 ●附插座牆板1



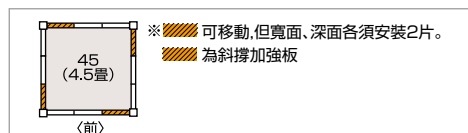
有效室內尺寸:
寬2,678mm×高2,100mm×深1,794mm



一般型 YHN-45 NT\$280,000(含稅)

建築面積: 7.34㎡(2.23坪)
重量: 528kg

- 標準 ●單門1 ●落水管
●玻璃拉門(窗扣式)1 ●附插座牆板1
●小窗1



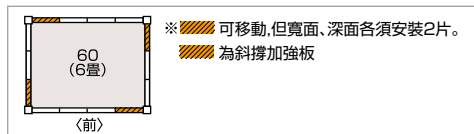
有效室內尺寸:
寬2,678mm×高2,100mm×深2,678mm



一般型 YHN-60 NT\$308,000(含稅)

建築面積: 9.74㎡(2.95坪)
重量: 623kg

- 標準 ●單門1 ●落水管
●玻璃拉門(窗扣式)1 ●附插座牆板1
●小窗1



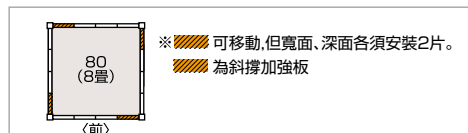
有效室內尺寸:
寬3,562mm×高2,100mm×深2,678mm



一般型 YHN-80 NT\$373,000(含稅)

建築面積: 12.92㎡(3.91坪)
重量: 819kg

- 標準 ●單門1 ●落水管
●玻璃拉門(窗扣式)1 ●附插座牆板1
●小窗1

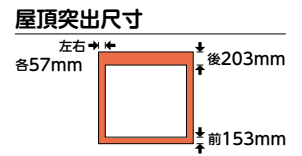


有效室內尺寸:
寬3,562mm×高2,100mm×深3,562mm

優多小屋 N型

疊數 8疊 ~ 12疊橫長

N型
選購項目
P.159



小型儲物櫃

中大型儲物櫃

複合型儲物櫃

捲門型儲物櫃

多功能儲物櫃

防災倉庫

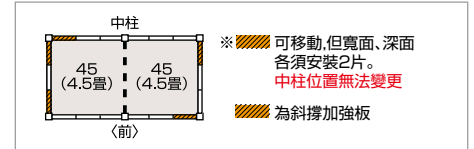
小屋



一般型 **YHN-90**
NT\$482,000 (含稅)

建築面積: 14.74㎡ (4.47坪)
重量: 940kg

- 標準 ●單門1 ●落水管
●玻璃拉門(窗扣式)2 ●附插座牆板2
●小窗2



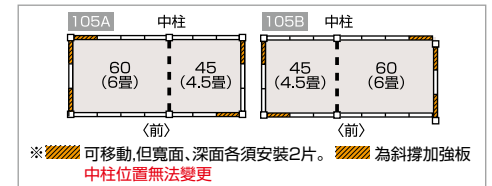
有效室內尺寸:
寬5,408mm×高2,100mm×深2,678mm



一般型 **YHN-105A**⁽⁶⁰⁺⁴⁵⁾
YHN-105B⁽⁴⁵⁺⁶⁰⁾
NT\$508,000 (含稅)

建築面積: 17.14㎡ (5.19坪)
重量: 1,035kg

- 標準 ●單門1 ●落水管
●玻璃拉門(窗扣式)2 ●附插座牆板2
●小窗2



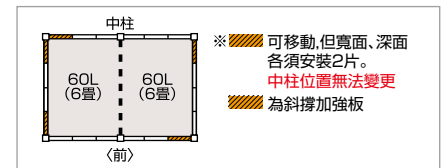
有效室內尺寸:寬6,292mm×高2,100mm×深2,678mm



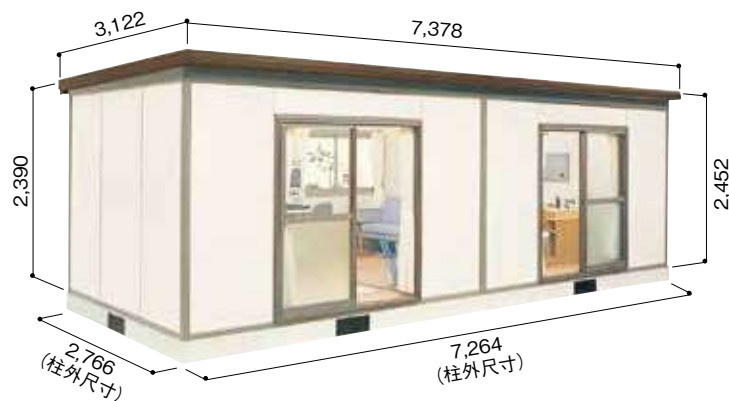
一般型 **YHN-120**
NT\$565,000 (含稅)

建築面積: 19.55㎡ (5.92坪)
重量: 1,246kg

- 標準 ●單門1 ●落水管
●玻璃拉門(窗扣式)2 ●附插座牆板2
●小窗2



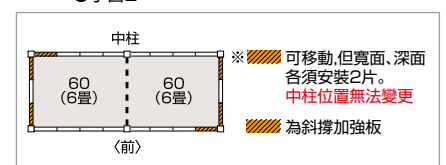
有效室內尺寸:
寬5,408mm×高2,100mm×深3,562mm



一般型 **YHN-120W**
NT\$565,000 (含稅)

建築面積: 19.53㎡ (5.92坪)
重量: 1,131kg

- 標準 ●單門1 ●落水管
●玻璃拉門(窗扣式)2 ●附插座牆板2
●小窗2



有效室內尺寸:
寬7,176mm×高2,100mm×深2,678mm

例 **YHN-80**

系列名 場場米數

1
COLOR

DB



※照片為 YHN-140B

一般型

YHN-140A (80+60L)

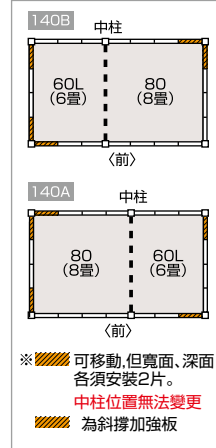
YHN-140B (60L+80)

NT\$637,000 (含稅)

建築面積: 22.73㎡ (6.89坪)
重量: 1,371kg

- 標準
- 單門1
 - 玻璃拉門(窗扣式)2
 - 小窗2
 - 落水管
 - 附插座牆板2

有效室內尺寸:
寬6,292mm×高2,100mm×深3,562mm



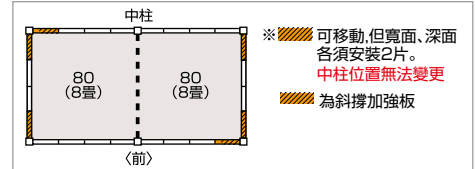
一般型

YHN-160

NT\$673,000 (含稅)

建築面積: 25.91㎡ (7.85坪)
重量: 1,495kg

- 標準
- 單門1
 - 玻璃拉門(窗扣式)2
 - 小窗2
 - 落水管
 - 附插座牆板2



有效室內尺寸:
寬7,176mm×高2,100mm×深3,562mm

農家休憩小屋YHN-60



小型儲物櫃

中大型儲物櫃

複合型儲物櫃

捲門型儲物櫃

多功能儲物櫃

防災倉庫

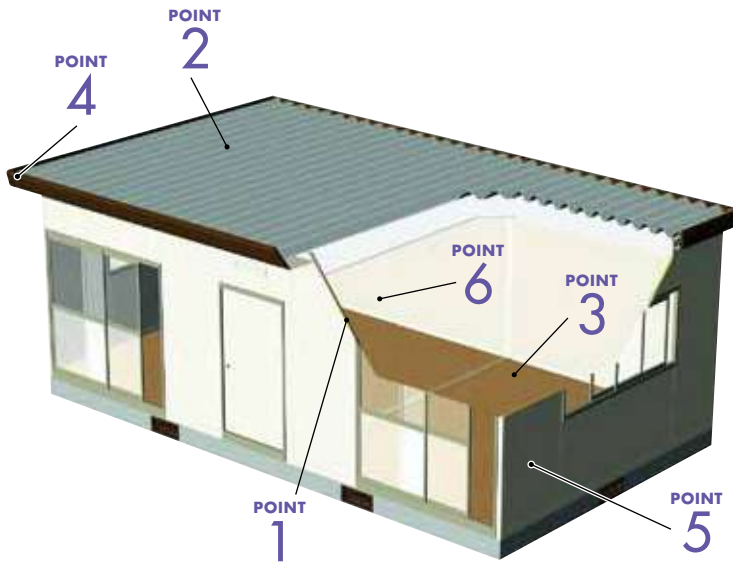
小屋

優多小屋 D 型

辦公室、文化教室等
舒適性高的空間



高隔熱構造



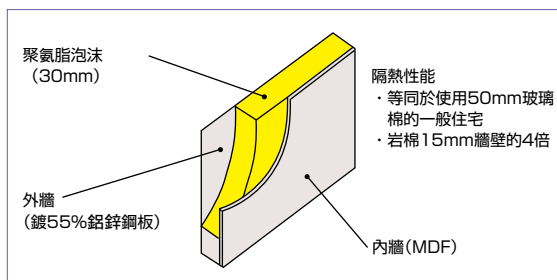
POINT 4 | 質感屋簷飾板 堅持細節

加大屋簷前伸尺寸,屋簷天花飾板精心設計呈現高級感。並能防止雨水飛濺入室。



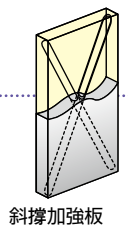
POINT 1 | 提高冷暖氣效率 高隔熱構造外牆

米灰色浮雕粉刷圖案的外牆與內牆間填充聚氨酯泡沫,提高了隔熱效果。



POINT 5 | 內藏斜撐的牆板 發揮優異強度

(斜撐加強板)
為確保建築物遭受地震的水平搖晃及颱風強風時的安全性,牆板配置了斜撐加強板。




POINT 6 | 室內使用低甲醛 木質材料

甲醛為致病屋症候群原因之一,小屋的內裝材使用的是甲醛釋放量少的材料。(木合板、板子等使用F★★★★)
當作住屋使用時,請設置24小時機械通風設備。

POINT 2 | 鍍55%鋅鋼板屋頂 發揮優異耐久性能(附結露防止材)

金屬屋頂板。鋼材使用擁有一般鋼板3~6倍耐久性、耐蝕性的鍍55%鋅鋼板。



●鍍55%鋅鋼板為鍍鋁與鋅合金的高耐久性鋼板

※雖然加了結露防止材,但在某些條件下還是會有結露的可能。

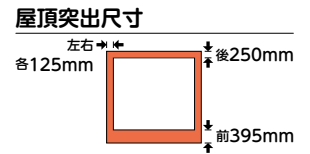
POINT 3 | 樹脂塗裝內牆 保養容易

優雅的象牙系抽象圖案密集板輔以樹脂塗裝,髒汙輕擦即落,容易保養。



尺寸一覽

寬度(mm)	深度(mm)	高度(mm)	型號	記載頁數
3,650	2,766	2,725	6疊 YHD-60	P.59
	3,650	2,725	8疊 YHD-80	P.59
4,612	2,766	2,725	7.5疊 YHD-75(A·B)	P.59
	3,650	2,725	10疊 YHD-100(A·B)	P.60
5,496	2,766	2,725	9疊 YHD-90	P.59
	3,650	2,725	12疊 YHD-120	P.60
6,380	2,766	2,725	10.5疊 YHD-105(A·B)	P.60
	3,650	2,725	14疊 YHD-140(A·B)	P.61
7,264	2,766	2,725	12疊橫長 YHD-120W	P.60
	3,650	2,725	16疊 YHD-160	P.61
8,226	3,650	2,725	18疊 YHD-180	P.61

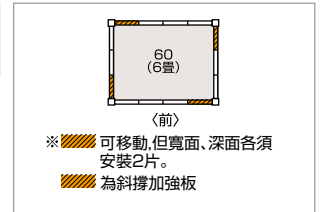


一般型 **YHD-60**
NT\$399,000 (含稅)

建築面積: 9.74㎡ (2.95坪)
重量: 764kg

- 標準
- 單門 1
 - 玻璃拉門(窗扣式) 1
 - 小窗 1
 - 落水管
 - 附插座牆板 1
 - 附開關牆板 1

有效室內尺寸:
寬3,562mm×高2,250mm×深2,678mm

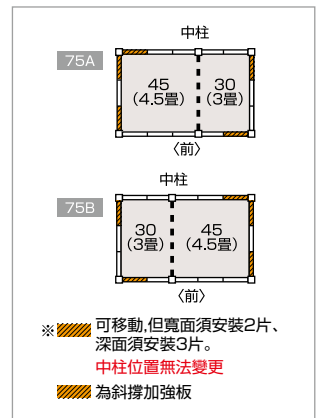


一般型 **YHD-75A (45+30)**
YHD-75B (30+45)
NT\$487,000 (含稅)

建築面積: 12.35㎡ (3.74坪)
重量: 1,041kg

- 標準
- 單門 1
 - 玻璃拉門(窗扣式) 1
 - 小窗 1
 - 落水管
 - 附插座牆板 2
 - 附開關牆板 2

有效室內尺寸:
寬4,524mm×高2,250mm×深2,678mm

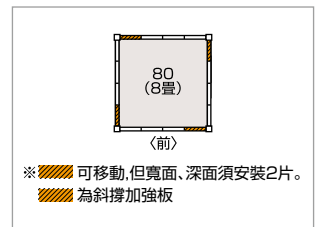


一般型 **YHD-80**
NT\$471,000 (含稅)

建築面積: 12.92㎡ (3.91坪)
重量: 917kg

- 標準
- 單門 1
 - 玻璃拉門(窗扣式) 1
 - 小窗 1
 - 落水管
 - 附插座牆板 1
 - 附開關牆板 1

有效室內尺寸:
寬3,562mm×高2,250mm×深3,562mm

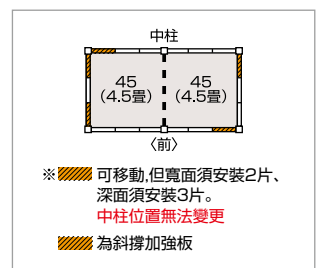


一般型 **YHD-90**
NT\$648,000 (含稅)

建築面積: 14.74㎡ (4.47坪)
重量: 1,170kg

- 標準
- 單門 1
 - 玻璃拉門(窗扣式) 2
 - 小窗 2
 - 落水管
 - 附插座牆板 2
 - 附開關牆板 2

有效室內尺寸:
寬5,408mm×高2,250mm×深2,678mm



例 YHD-60

系列名 場米數

1
COLOR

DB

小型儲物櫃

中大型儲物櫃

複合型儲物櫃

捲門型儲物櫃

多功能儲物櫃

防災倉庫

小屋



※写真は YHD-100A

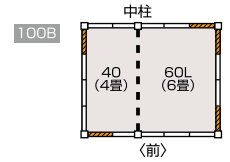
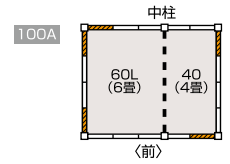
一般型 YHD-100A (60L+40) YHD-100B (40+60L) NT\$684,000 (含稅)

建築面積: 16.37㎡ (4.96坪)
重量: 1,248kg

標準

- 單門1
- 玻璃拉門(窗扣式)2
- 小窗2
- 落水管
- 附插座牆板2
- 附開關牆板2

有效室內尺寸:
寬4,524mm×高2,250mm×深3,562mm



※ 可移動,但寬面須安裝2片、深面須安裝3片。
中柱位置無法變更
為斜撐加強板



※写真は YHD-105A

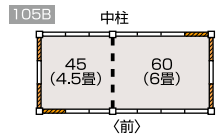
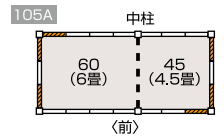
一般型 YHD-105A (60+45) YHD-105B (45+60) NT\$694,000 (含稅)

建築面積: 17.14㎡ (5.19坪)
重量: 1,282kg

標準

- 單門1
- 玻璃拉門(窗扣式)2
- 小窗2
- 落水管
- 附插座牆板2
- 附開關牆板2

有效室內尺寸:
寬6,292mm×高2,250mm×深2,678mm



※ 可移動,但寬面須安裝2片、深面須安裝4片。
中柱位置無法變更
為斜撐加強板

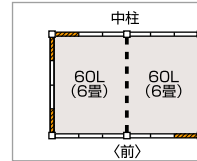


一般型 YHD-120 NT\$751,000 (含稅)

建築面積: 19.55㎡ (5.92坪)
重量: 1,395kg

標準

- 單門1
- 玻璃拉門(窗扣式)2
- 小窗2
- 落水管
- 附插座牆板2
- 附開關牆板2



※ 可移動,但寬面須安裝2片、深面須安裝3片。
中柱位置無法變更
為斜撐加強板

有效室內尺寸:
寬5,408mm×高2,250mm×深3,562mm

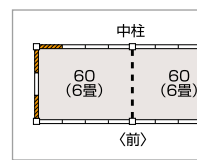


一般型 YHD-120W NT\$772,000 (含稅)

建築面積: 19.53㎡ (5.92坪)
重量: 1,380kg

標準

- 單門1
- 玻璃拉門(窗扣式)2
- 小窗2
- 落水管
- 附插座牆板2
- 附開關牆板2



※ 可移動,但寬面須安裝2片、深面須安裝4片。
中柱位置無法變更
為斜撐加強板

有效室內尺寸:
寬7,176mm×高2,250mm×深2,678mm

例 **YHD-120**

系列名 場場米數

1
COLOR

DB



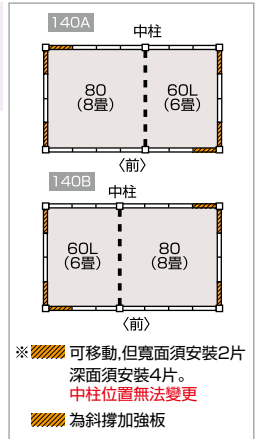
※照片 YHD-140A

一般型 **YHD-140A (80+60L)**
YHD-140B (60L+80)
NT\$829,000 (含稅)

建築面積: 22.73㎡ (6.89坪)
重量: 1,535kg

- 標準 ●單門1 ●落水管
●玻璃拉門(窗扣式)2 ●附插座牆板2
●小窗2 ●附開關牆板2

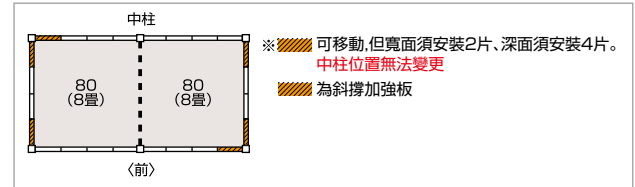
有效室內尺寸:
寬6,292mm×高2,250mm×深3,562mm



一般型 **YHD-160**
NT\$860,000 (含稅)

建築面積: 25.91㎡ (7.85坪)
重量: 1,657kg

- 標準 ●單門1 ●落水管
●玻璃拉門(窗扣式)2 ●附插座牆板2
●小窗2 ●附開關牆板2



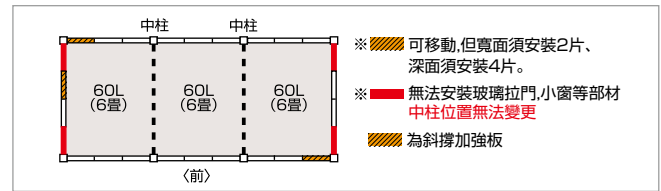
有效室內尺寸:寬7,176mm×高2,250mm×深3,562mm



一般型 **YHD-180**
NT\$1,026,000 (含稅)

建築面積: 29.36㎡ (8.90坪)
重量: 2,013kg

- 標準 ●單門1 ●落水管
●玻璃拉門(窗扣式)2 ●附插座牆板3
●小窗2 ●附開關牆板3



有效室內尺寸:寬8,138mm×高2,250mm×深3,562mm



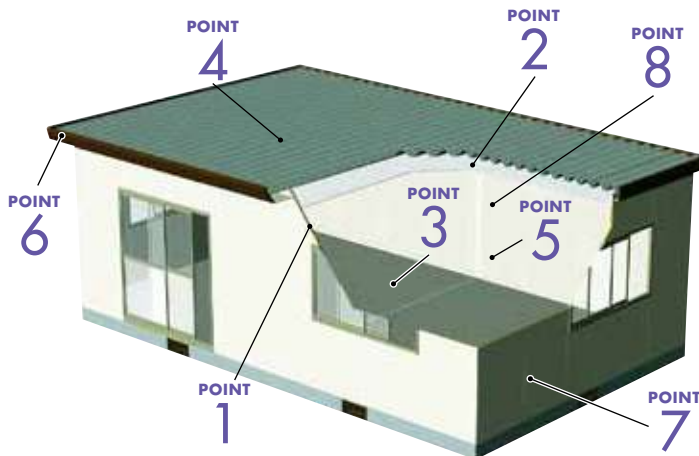
建設機械經銷商辦公室YHD-160 (左:嘉義 / 右:新竹)

優多小屋F型

辦公室、店舖、文化教室等
多數人聚集的場所

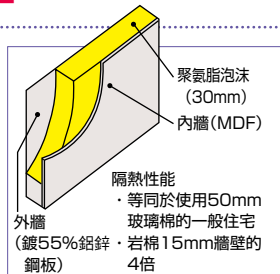


高隔熱構造



POINT 1 | 高隔熱構造外牆 提高冷暖氣效率

米灰色浮雕粉刷圖案的外牆與內牆間填充聚氨酯泡沫,提高了隔熱效果。



POINT 2 | 高吸音性天花板 最適於多數人聚集場所

明亮的白色天花板高達2,389mm,無壓迫感。考慮到會有多數人使用的情形,天花板採用吸音及隔熱效果高的岩棉吸音板。



POINT 3 | 不易刮傷 可穿鞋踩踏的地板

老慮到可能會穿鞋進入使用的情況,因此採用不易產生刮痕的貼皮膠合板地板。

※直接穿鞋進入時,請先在玄關的墊子等處將泥土弄掉後再進入。




POINT 4 | 鍍55%鋅鋅鋼板屋頂 發揮優異耐久性能(附結露防止材)

金屬屋頂板。鋼材使用擁有一般鋼板3~6倍耐久性、耐蝕性的鍍55%鋅鋅鋼板。

●鍍55%鋅鋅鋼板為鍍鋅與鋅合金的高耐久性鋼板

※雖然加了結露防止材,但在某些條件下還是會有結露的可能。



POINT 5 | 樹脂塗裝內牆 保養容易

優雅的象牙系抽象圖案密集板輔以樹脂塗裝,髒汗輕擦即落,容易保養。



POINT 6 | 質感屋簷飾板 堅持細節

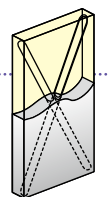
加大屋簷前伸尺寸,屋簷天花飾板精心設計呈現高級感。並能防止雨水飛濺入室。



POINT 7 | 內藏斜撐的牆板 發揮優異強度

(斜撐加強板)

為確保建築物遭受地震的水平搖晃及颱風強風時的安全性,牆板配置了斜撐加強板。



斜撐加強板

POINT 8 | 室內使用低甲醛 木質材料

甲醛為致病屋症候群原因之一,小屋的內裝材使用的是甲醛釋放量少的材料。(木合板、板子等使用F★★★★)

當作住屋使用時,請設置24小時機械通風設備。

尺寸一覽

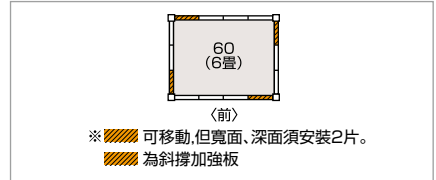
寬度(mm)	深度(mm)	高度(mm)	型號	記載頁數
3,650	2,766	2,809	6疊 YHF-2015	P.63
	3,650	2,809	8疊 YHF-2020	P.63
4,612	2,766	2,809	7.5疊 YHF-2515	P.63
	3,650	2,809	10疊 YHF-2520	P.64
5,496	2,766	2,809	9疊 YHF-3015	P.63
	3,650	2,809	12疊 YHF-3020	P.64
	4,534	2,809	15疊 YHF-3025	P.65
	2,766	2,809	10.5疊 YHF-3515	P.64
6,380	3,650	2,809	14疊 YHF-3520	P.65
	4,534	2,809	17.5疊 YHF-3525	P.66
7,264	2,766	2,809	12疊橫長 YHF-4015	P.64
	3,650	2,809	16疊 YHF-4020	P.65
	4,534	2,809	20疊 YHF-4025	P.66
8,226	2,766	2,809	13.5疊 YHF-4515	P.65
	3,650	2,809	18疊 YHF-4520	P.66
	4,534	2,809	22.5疊 YHF-4525	P.67
9,110	3,650	2,809	20疊橫長 YHF-5020	P.66
	4,534	2,809	25疊 YHF-5025	P.67
9,994	3,650	2,809	22疊 YHF-5520	P.67
	4,534	2,809	27.5疊 YHF-5525	P.68
10,878	3,650	2,809	24疊 YHF-6020	P.67
	4,534	2,809	30疊 YHF-6025	P.68



一般型 YHF-2015 NT\$430,000 (含稅)

建築面積：9.74m²(2.95坪)
重量：811kg

- 標準 ●鉛框門1 ●附插座牆板1
●小窗2 ●附開關牆板1
●落水管



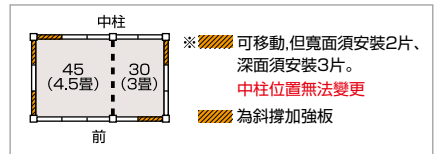
有效室內尺寸：
寬3,562mm×高2,389mm×深2,678mm



一般型 YHF-2515 NT\$513,000 (含稅)

建築面積：12.35m²(3.74坪)
重量：1,087kg

- 標準 ●金透明玻璃拉門1 ●附插座牆板2
●小窗2 ●附開關牆板2
●落水管



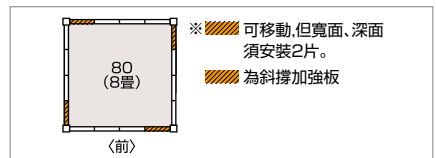
有效室內尺寸：
寬4,524mm×高2,389mm×深2,678mm



一般型 YHF-2020 NT\$502,000 (含稅)

建築面積：12.92m²(3.91坪)
重量：983kg

- 標準 ●鉛框門1 ●附插座牆板1
●小窗2 ●附開關牆板1
●落水管



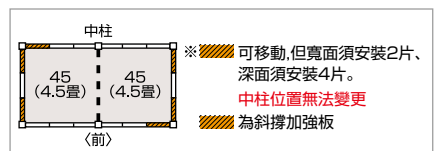
有效室內尺寸：
寬3,562mm×高2,389mm×深3,562mm



一般型 YHF-3015 NT\$672,000 (含稅)

建築面積：14.74m²(4.47坪)
重量：1,218kg

- 標準 ●金透明玻璃拉門1 ●附插座牆板2
●小窗3 ●附開關牆板2
●落水管



有效室內尺寸：
寬5,408mm×高2,389mm×深2,678mm

例 YHF-3015

系列名 | 深度1.5間
寬度3.0間

1
COLOR

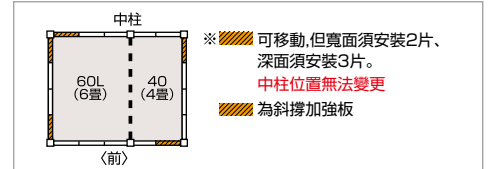
DB



一般型 YHF-2520 NT\$714,000 (含稅)

建築面積: 16.37㎡ (4.96坪)
重量: 1,305kg

- 標準 ●金透明玻璃拉門1 ●附插座牆板2
●小窗2 ●附開關牆板2
●落水管



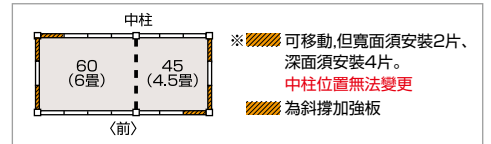
有效室內尺寸:寬4,524mm×高2,389mm×深3,562mm



一般型 YHF-3515 NT\$725,000 (含稅)

建築面積: 17.14㎡ (5.19坪)
重量: 1,339kg

- 標準 ●金透明玻璃拉門1 ●附插座牆板2
●小窗3 ●附開關牆板2
●落水管



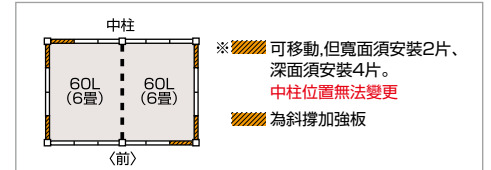
有效室內尺寸:寬6,292mm×高2,389mm×深2,678mm



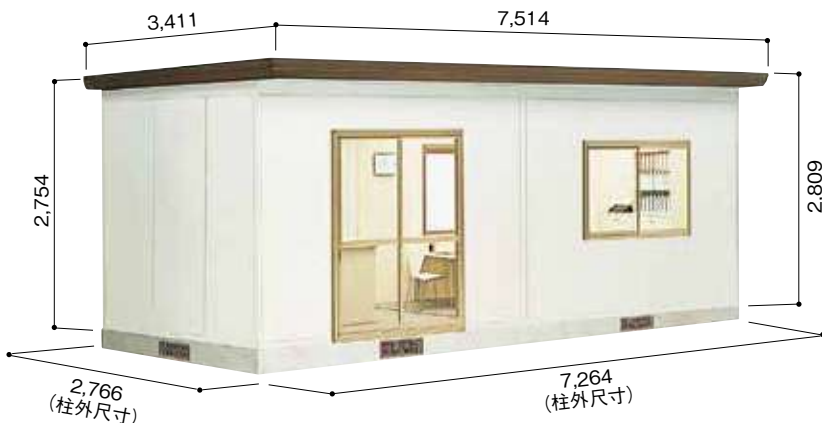
一般型 YHF-3020 NT\$786,000 (含稅)

建築面積: 19.55㎡ (5.92坪)
重量: 1,469kg

- 標準 ●金透明玻璃拉門1 ●附插座牆板2
●小窗3 ●附開關牆板2
●落水管



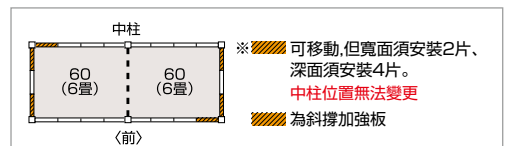
有效室內尺寸:寬5,408mm×高2,389mm×深3,562mm



一般型 YHF-4015 NT\$797,000 (含稅)

建築面積: 19.53㎡ (5.92坪)
重量: 1,439kg

- 標準 ●金透明玻璃拉門1 ●附插座牆板2
●小窗3 ●附開關牆板2
●落水管



有效室內尺寸:寬7,176mm×高2,389mm×深2,678mm

小型儲物櫃

中大型儲物櫃

複合型儲物櫃

捲門型儲物櫃

多功能儲物櫃

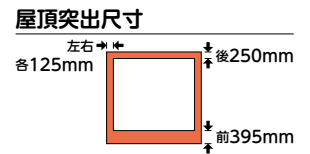
防災倉庫

小屋

優多小屋 F型

疊數 9疊 ~ 12疊橫長

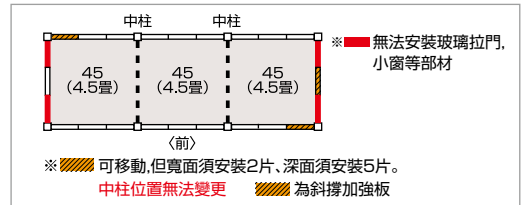
F型
選購項目
P.163



一般型 YHF-4515 NT\$885,000(含稅)

建築面積: 22.14㎡ (6.71坪)
重量: 1,769kg

- 標準 ●金透明玻璃拉門1 ●附插座牆板3
●小窗4 ●附開關牆板3
●落水管



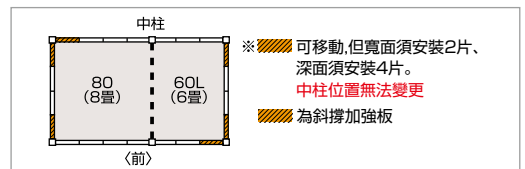
有效室內尺寸:寬8,138mm×高2,389mm×深2,678mm



一般型 YHF-3520 NT\$854,000(含稅)

建築面積: 22.73㎡ (6.89坪)
重量: 1,622kg

- 標準 ●金透明玻璃拉門1 ●附插座牆板2
●小窗3 ●附開關牆板2
●落水管



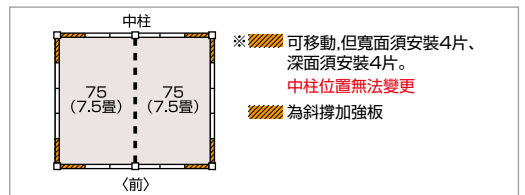
有效室內尺寸:寬6,292mm×高2,389mm×深3,562mm



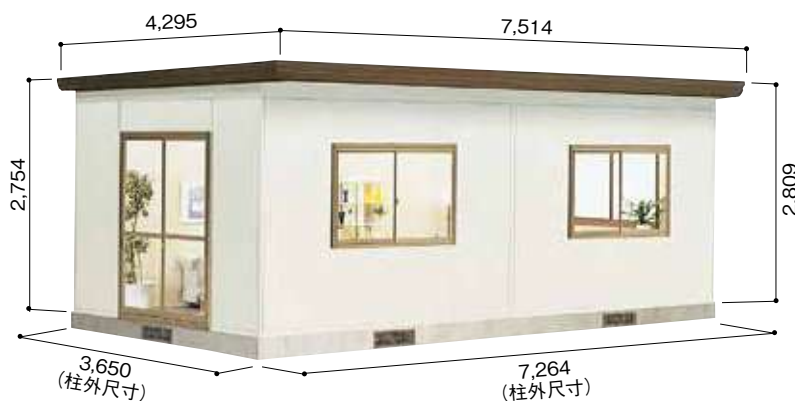
一般型 YHF-3025 NT\$874,000(含稅)

建築面積: 24.36㎡ (7.38坪)
重量: 1,679kg

- 標準 ●金透明玻璃拉門1 ●附插座牆板2
●小窗3 ●附開關牆板2
●落水管



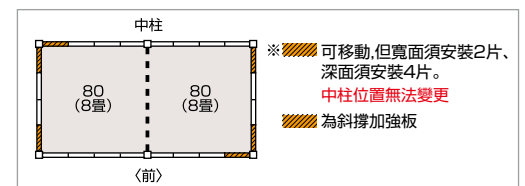
有效室內尺寸:寬5,408mm×高2,389mm×深4,446mm



一般型 YHF-4020 NT\$889,000(含稅)

建築面積: 25.91㎡ (7.85坪)
重量: 1,757kg

- 標準 ●金透明玻璃拉門1 ●附插座牆板2
●小窗3 ●附開關牆板2
●落水管



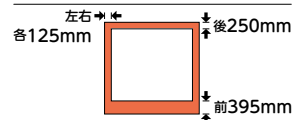
有效室內尺寸:寬7,176mm×高2,389mm×深3,562mm

優多小屋 F型

疊數 13.5疊 ~ 18疊

F型
選購項目
P.163

屋頂突出尺寸



小型儲物櫃

中大型儲物櫃

複合型儲物櫃

捲門型儲物櫃

多功能儲物櫃

防災倉庫

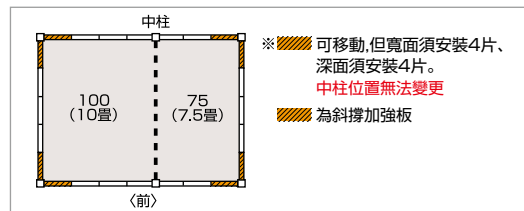
小屋



一般型 YHF-3525 NT\$998,000 (含稅)

建築面積: 28.32m² (8.58坪)
重量: 1,713kg

- 標準
- 金透明玻璃拉門1
 - 附插座牆板2
 - 小窗3
 - 附開關牆板2
 - 落水管



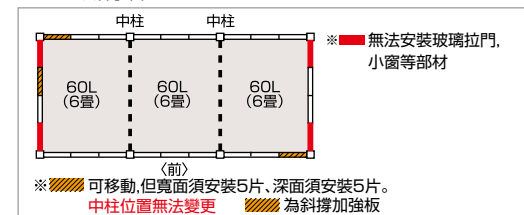
有效室內尺寸: 寬6,292mm × 高2,389mm × 深4,446mm



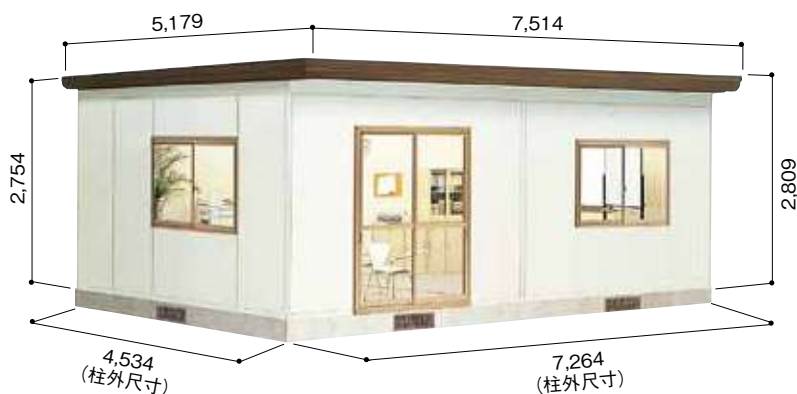
一般型 YHF-4520 NT\$1,050,000 (含稅)

建築面積: 29.36m² (8.90坪)
重量: 2,129kg

- 標準
- 金透明玻璃拉門1
 - 附插座牆板3
 - 小窗4
 - 附開關牆板3
 - 落水管



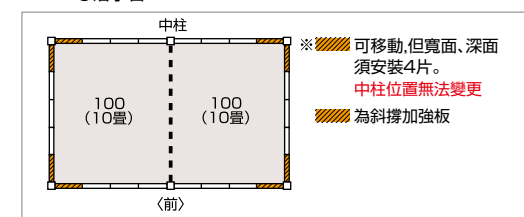
有效室內尺寸: 寬8,138mm × 高2,389mm × 深3,562mm



一般型 YHF-4025 NT\$1,070,000 (含稅)

建築面積: 32.28m² (9.78坪)
重量: 2,007kg

- 標準
- 金透明玻璃拉門1
 - 附插座牆板2
 - 小窗3
 - 附開關牆板2
 - 落水管



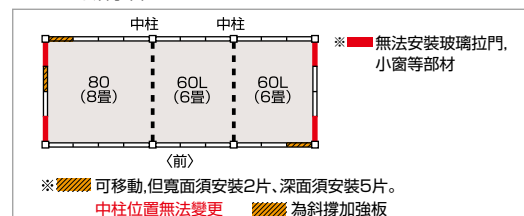
有效室內尺寸: 寬7,176mm × 高2,389mm × 深4,446mm



一般型 YHF-5020 NT\$1,138,000 (含稅)

建築面積: 32.54m² (9.86坪)
重量: 2,282kg

- 標準
- 金透明玻璃拉門1
 - 附插座牆板3
 - 小窗4
 - 附開關牆板3
 - 落水管



有效室內尺寸: 寬9,022mm × 高2,389mm × 深3,562mm

例 **YHF-4025**

系列名 深度2.5間
寬度4.0間

1
COLOR

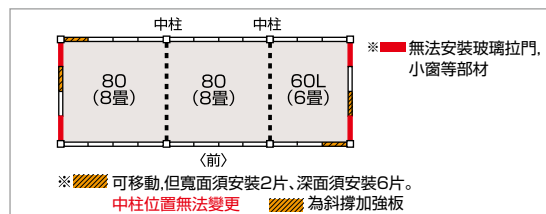
DB



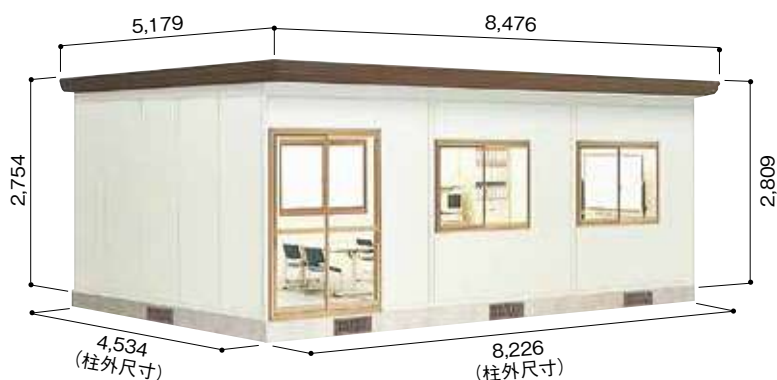
一般型 **YHF-5520**
NT\$1,226,000 (含稅)

建築面積: 35.72㎡ (10.82坪)
重量: 2,419kg

- 標準 ●金透明玻璃拉門1 ●附插座牆板3
●小窗5 ●附開關牆板3
●落水管



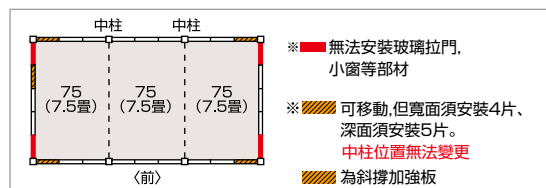
有效室內尺寸: 寬9,906mm×高2,389mm×深3,562mm



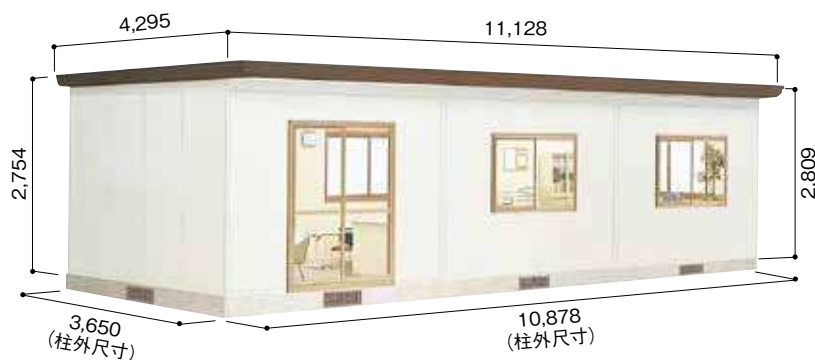
一般型 **YHF-4525**
NT\$1,252,000 (含稅)

建築面積: 36.59㎡ (11.09坪)
重量: 2,438kg

- 標準 ●金透明玻璃拉門1 ●附插座牆板3
●小窗4 ●附開關牆板3
●落水管



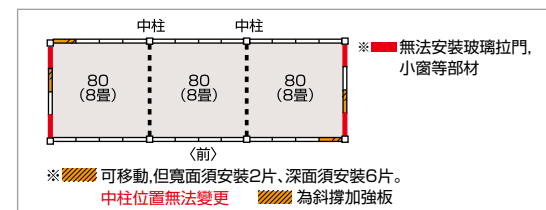
有效室內尺寸: 寬8,138mm×高2,389mm×深4,446mm



一般型 **YHF-6020**
NT\$1,283,000 (含稅)

建築面積: 38.89㎡ (11.79坪)
重量: 2,553kg

- 標準 ●金透明玻璃拉門1 ●附插座牆板3
●小窗5 ●附開關牆板3
●落水管



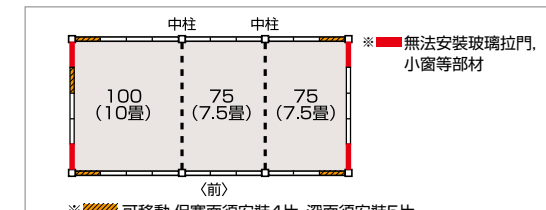
有效室內尺寸: 寬10,790mm×高2,389mm×深3,562mm



一般型 **YHF-5025**
NT\$1,365,000 (含稅)

建築面積: 40.54㎡ (12.29坪)
重量: 2,613kg

- 標準 ●金透明玻璃拉門1 ●附插座牆板3
●小窗4 ●附開關牆板3
●落水管



有效室內尺寸: 寬9,022mm×高2,389mm×深4,446mm

※ 重量為標準配備之數值。

例 YHF-4515

系列名 | 深度1.5間
寬度4.5間

1
COLOR

DB

小型儲物櫃

中大型儲物櫃

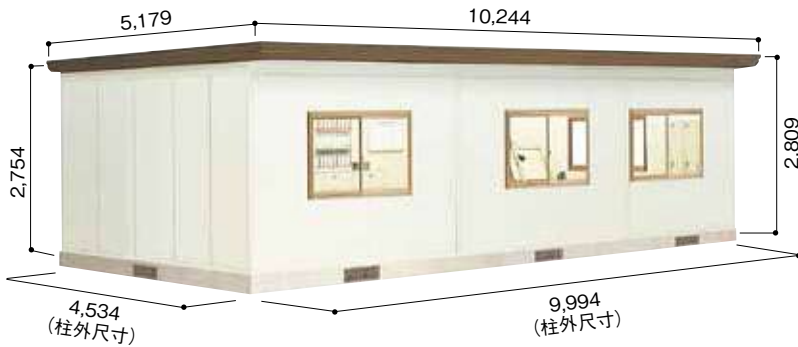
複合型儲物櫃

捲門型儲物櫃

多功能儲物櫃

防災倉庫

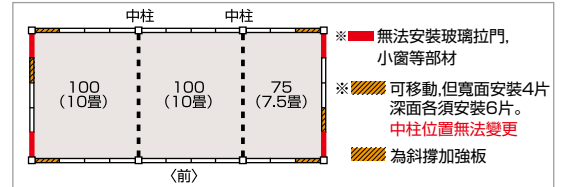
小屋



一般型 YHF-5525 NT\$1,453,000 (含稅)

建築面積: 44.50㎡ (13.49坪)
重量: 2,768kg

- 標準
- 金透明玻璃拉門1
 - 附插座牆板3
 - 小窗5
 - 附開關牆板3
 - 落水管



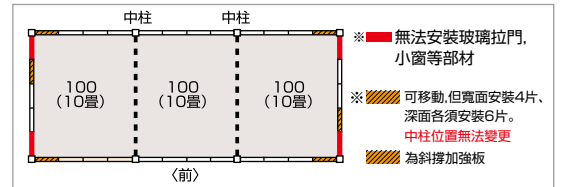
有效室內尺寸: 寬9,906mm×高2,389mm×深4,446mm



一般型 YHF-6025 NT\$1,510,000 (含稅)

建築面積: 48.46㎡ (14.69坪)
重量: 2,921kg

- 標準
- 金透明玻璃拉門1
 - 附插座牆板3
 - 小窗5
 - 附開關牆板3
 - 落水管



有效室內尺寸: 寬10,790mm×高2,389mm×深4,446mm



別 為加購零件。

本體交貨後再追加訂購的話，須支付額外的運費及安裝費。

替 為替換零件。

本體交貨後再追加訂購的話，因已無法與原標準零件替換，因此會相對較貴。另外，也須支付額外的運費及安裝費。

1. 遮雨棚(有柱型) **別** N型專用

耐荷重600N/㎡ (約60kgf/㎡)



柱中內藏落水水管

型 式	遮陽棚寬度	價 格
A10型	1,786mm (2片牆壁寬)	NT\$62,000(含稅)
A15型	2,669mm (3片牆壁寬)	NT\$69,200(含稅)
A20型	3,554mm (4片牆壁寬)	NT\$77,100(含稅)

- 屋頂前凸1,573mm
- 本體：鋁(顏色：城市灰)
- 屋頂：壓克力板、附天溝(顏色：煙藍、板厚2.5mm)
- ※只能安裝在前面。
- ※柱子請埋入地面300mm。
- ※無法確保能埋入地面300mm的話，柱頭處請做基座處理

2. 遮雨棚(無柱型) **別** N型專用

耐荷重600N/㎡ (約60kgf/㎡)



型 式	遮陽棚寬度	價 格
N15型	2,733mm (3片牆壁寬)	NT\$59,700(含稅)
N20型	3,617mm (4片牆壁寬)	NT\$67,300(含稅)

- 屋頂前凸1,050mm
- 本體：鋁(顏色：城市灰)
- 屋頂：壓克力板、附天溝(顏色：煙藍、板厚2.5mm)
- ※只能安裝在前面。
- ※請安裝在柱的部位。

3. 單門(附閉門器) **替** N型專用



門本體 寬758×高1,812mm
有效開口尺寸/寬742×高1,791mm

NT\$ 24,600(含稅)

- 門框顏色/城市灰
- 門本體顏色/灰駝
- 門本體：預塗彩鋼板製
- ※安裝時可選擇將門板的連結點安裝於左側或右側。

4. 門上雨庇 **別** N型專用

耐荷重600N/㎡ (約60kgf/㎡)



寬861×前凸615mm
NT\$15,100(含稅)

- 顏色/灰駝
- 材質：FRP

5. 玻璃拉門(窗扣式、鎖式)



門框 寬1,693×高1,788mm
有效開口尺寸/寬1,661×高1,755mm

窗扣式

NT\$26,800(含稅)

(只能由內部上鎖)

鎖式

NT\$26,800(含稅)

(內部、外部皆可上鎖、解鎖)

- 門框顏色/城市灰
- 本體上部：透明玻璃
- 下部：霧面玻璃
- 玻璃尺寸(窗扣式)
上：厚3.0×寬785×高838mm
下：厚4.0×寬785×高791mm
- (鎖式)
上：厚3.0×寬773×高838mm
下：厚4.0×寬773×高791mm
- ※作為出入口使用時請選擇鎖式。

6. 小窗 **替** N型專用



窗框 寬1,693×高906mm
有效開口尺寸/寬1,661×高828mm

NT\$ 11,000(含稅)

- 窗框顏色/城市灰
- 附透明玻璃
- 玻璃尺寸
厚3.0×寬812×高777mm

7. 紗窗 **別** N型專用



(含稅)		
品 名	窗框顏色	價 格
小窗用	城市灰	NT\$3,000
玻璃拉門用	城市灰	NT\$4,200

※玻璃拉門用紗窗有玻璃拉門窗扣式用、鎖式用2種。
※訂購時請先確認您玻璃拉門的種類後再訂購。

別 為加購零件。

本體交貨後再追加訂購的話，須支付額外的運費及安裝費。

替 為替換零件。

本體交貨後再追加訂購的話，因已無法與原標準零件替換，因此會相對較貴。另外，也須支付額外的運費及安裝費。

8. 附隔熱材天花板 **替 N型專用**

※本體價格加上以下相應金額。

型 式	價 格
3 疊用	NT\$ 3,400(含稅)起
4.5 疊用	NT\$ 4,900(含稅)起
6 疊用	NT\$ 6,800(含稅)起
8 疊用	NT\$ 7,900(含稅)起
9 疊用	NT\$ 9,800(含稅)起
10.5 疊用	NT\$11,300(含稅)起
12 疊用	NT\$13,600(含稅)起
14 疊用	NT\$14,700(含稅)起
16 疊用	NT\$15,900(含稅)起

附隔熱材天花板：背覆厚15mm發泡聚苯乙烯

9. 木紋貼皮膠合板地板 **替 N型專用**



木紋貼皮膠合板地板：厚12mm

※本體價格加上相應金額。

型 式	價 格
3 疊用	NT\$ 13,600(含稅)起
4.5 疊用	NT\$ 20,400(含稅)起
6 疊用	NT\$ 27,200(含稅)起
8 疊用	NT\$ 35,900(含稅)起
9 疊用	NT\$ 40,800(含稅)起
10.5 疊用	NT\$ 47,600(含稅)起
12 疊用	NT\$ 54,100(含稅)起
14 疊用	NT\$ 63,100(含稅)起
16 疊用	NT\$ 71,800(含稅)起

10. 附地毯地板 **替 N型專用**



※本體價格加上相應金額。

※亦可穿鞋進入，但請在玄關地墊等處先將泥沙抖落後再進入使用。

- 地毯種類/圈絨地毯(防災、防汗、中度行走程度、表面氣塗層)
- 圈絨高/3.5mm
- 地毯材質/尼龍60%、聚丙烯40%

型 式	價 格
3 疊用	NT\$ 28,400(含稅)起
4.5 疊用	NT\$ 43,100(含稅)起
6 疊用	NT\$ 56,700(含稅)起
8 疊用	NT\$ 75,600(含稅)起
9 疊用	NT\$ 85,800(含稅)起
10.5 疊用	NT\$ 99,400(含稅)起
12 疊用	NT\$113,400(含稅)起
14 疊用	NT\$131,900(含稅)起
16 疊用	NT\$150,800(含稅)起

11. 地板下隔熱材 **別 N型專用**



●材質/聚苯乙烯泡沫(厚40mm)

型 式	價 格
3 疊用	NT\$ 5,700(含稅)
4.5 疊用	NT\$ 9,500(含稅)
6 疊用	NT\$11,300(含稅)
8 疊用	NT\$15,100(含稅)

12. A型隔間組 **替 N型專用**



(A型隔間牆板有附門及遮蔽型2種。)

■牆板單片價格(牆板可自由搭配組合)

品 名	價 格
附門牆板(1片)	NT\$22,700(含稅)
遮蔽牆板(1片)	NT\$12,500(含稅)

門尺寸/寬696×高1,761mm

●牆板/象牙系抽象圖案

※A型隔間牆無法安裝在中柱以外的部分。

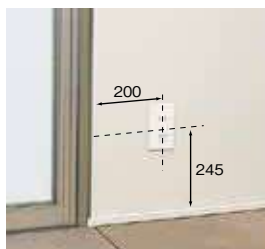
※門可以安裝在任何位置，但是連結點在右側，開口在左側。

■牆板組價格

(含稅)

型 式	組 合 內 容	價 格
15型	附門牆板1片+遮蔽牆板2片(牆壁3片份)	NT\$47,600
20型	附門牆板1片+遮蔽牆板3片(牆壁4片份)	NT\$60,100

13. 附插座牆板 **替 N型專用**



單位(mm)

與本體同時訂購

NT\$4,900(含稅)

交貨後追加訂購

NT\$14,000(含稅)

●牆板/抽象圖案

※1片牆板附有2插孔插座1處。

※插座1處的電氣容量上限為1,000W。單一迴路上限為1,500W。會超過1,500W的話，請分散至別條迴路使用，以免發生過載危險。

14. 換氣扇用牆板(附插座.木框) **替 N型專用**



※照片中的換氣扇不在配備內

與本體同時訂購

NT\$4,900(含稅)

交貨後追加訂購

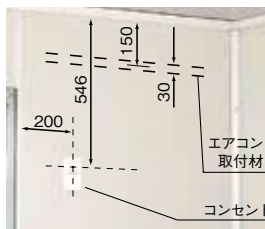
NT\$14,000(含稅)

※只能安裝葉片直徑25cm尺寸的換氣扇。葉片直徑25cm的尺寸也有可能無法安裝。牆板上有開300mm的正方孔，請確認換氣扇的安裝內寸。

※換氣扇請購買市售品。

※為防止雨水侵入，屋外側請安裝防雨罩(極薄壁用)

15. 冷氣機用牆板(附插座) **替 N型專用**



單位(mm)

與本體同時訂購

NT\$3,000(含稅)

交貨後追加訂購

NT\$12,100(含稅)

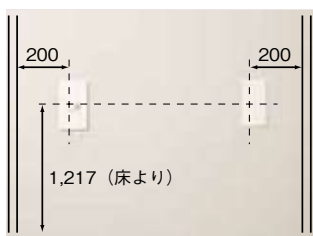
●牆板/抽象圖案

※冷氣機請購買市售品。

※附屬的插座為冷氣機專用插座。

※冷氣機的電源請與本體電源分開另外配線

16. 開關牆板 **替 N型專用**



單位(mm)

與本體同時訂購

NT\$6,400(含稅)

交貨後追加訂購

NT\$15,500(含稅)

●牆板/抽象圖案

※1片牆板附有1開關座1處。

※可選擇安裝在牆板的左側或右側。

另附1蓋板以遮蓋未使用側的開關開孔。

別 為加購零件。

本體交貨後再追加訂購的話，須支付額外的運費及安裝費。

替 為替換零件。

本體交貨後再追加訂購的話，因已無法與原標準零件替換，因此會相對較貴。另外，也須支付額外的運費及安裝費。

1. 遮雨棚(有柱型) 別 D型專用

耐荷重600N/㎡ (約60kgf/㎡)



柱中內藏落水管

型 式	遮陽棚寬度	價 格
A10型	1,786mm (2片牆壁寬)	NT\$62,000(含稅)
A15型	2,669mm (3片牆壁寬)	NT\$69,200(含稅)
A20型	3,554mm (4片牆壁寬)	NT\$77,100(含稅)

- 屋頂前凸1,573mm
- 本體：鋁 (顏色：城市灰)
- 屋頂：壓克力板、附天溝 (顏色：煙藍、板厚2.5mm)
- ※無法安裝在後面有落水管的地方。
- ※柱子請埋入地面300mm。

2. 遮雨棚(無柱型) 別 D型專用

耐荷重600N/㎡ (約60kgf/㎡)



※D型沒有店鋪門的選購項目。

型 式	遮陽棚寬度	價 格
N10型	1,849mm (2片牆壁寬)	NT\$52,200(含稅)
N15型	2,733mm (3片牆壁寬)	NT\$59,700(含稅)
N20型	3,617mm (4片牆壁寬)	NT\$67,300(含稅)

- 屋頂前凸1,050mm
- 本體：鋁 (顏色：城市灰)
- 屋頂：壓克力板、附天溝 (顏色：煙藍、板厚2.5mm)
- ※無法安裝在後面。
- ※請安裝在柱的部位。
- ※要安裝在與設置鐵捲門相同的位置時，某些機種會有安裝限制。請與經銷商確認。

3. 拉門(附閉門器) 替 D型專用



門本體 寬758×高1,812mm

有效開口尺寸
(無拖鞋區) 寬742×高1,791mm
(有拖鞋區) 寬742×高1,778mm

NT\$24,600(含稅)

- 門框顏色/城市灰
- 門本體顏色/灰駝
- 門本體：預塗彩鋼板製
- ※安裝時可選擇將門板的連結點安裝於左側或右側。

4. 門上雨庇 別 D型專用

耐荷重600N/㎡ (約60kgf/㎡)



寬幅861×前凸615mm

NT\$15,100(含稅)

- 顏色/灰駝
- 材質：FRP

5. 玻璃拉門(窗扣式、鎖式) 替 D型專用



※作為出入口使用時請選擇鎖式。

門框 寬1,693×高1,788mm

有效開口尺寸/寬1,661×高1,755mm

窗扣式

NT\$26,800(含稅)

((只能由內部上鎖))

鎖式

NT\$26,800(含稅)

(內部、外部皆可上鎖、解鎖)

- 門框顏色/城市灰
- 本體上部：透明玻璃
- 下部：霧面玻璃
- 玻璃尺寸
(窗扣式)
上：厚3.0×寬785×高838mm
下：厚4.0×寬785×高791mm
(鎖式)
上：厚3.0×寬773×高838mm
下：厚4.0×寬773×高791mm

6. 小窗 替 D型專用



窗框 寬1,693×高906mm

有效開口尺寸/寬1,661×高828mm

NT\$11,000(含稅)

- 窗框顏色/城市灰
- 附透明玻璃
- 玻璃尺寸
厚3.0×寬812×高777mm

7. 玻璃拉門用捲門(內鎖式)(外鎖式) 別 D型專用



NT\$27,600(含稅)

- 捲門顏色/牡蠣白
- 捲門捲箱前凸/245mm
- ※內鎖式/無法從外部上鎖、解鎖。
- ※外鎖式/只能從外部上鎖、解鎖。
- ※訂購玻璃拉門用捲門時，請先確認玻璃拉門的種類後再行購買。

8. 小窗用捲門(內鎖式) 別 D型專用



NT\$22,700(含稅)

- 捲門顏色/牡蠣白
- 捲門捲箱前凸/245mm
- ※無法從外部上鎖、解鎖。
- ※訂購玻璃拉門用捲門時，請先確認玻璃拉門的種類後再行購買。


別 為加購零件。

本體交貨後再追加訂購的話，須支付額外的運費及安裝費。

替 為替換零件。

本體交貨後再追加訂購的話，因已無法與原標準零件替換，因此會相對較貴。另外，也須支付額外的運費及安裝費。

9. 紗窗 **別** D型專用



品名	窗框顏色	價格
小窗用	城市灰	NT\$ 3,000(含稅)
玻璃拉門用	城市灰	NT\$ 4,200(含稅)

※玻璃推門用紗窗有玻璃拉門窗扣式用、鎖式用2種。
 ※訂購時請先確認您玻璃拉門的種類後再訂購。

10. 附地毯地板 **替** D型專用



※本體價格加上以下相應金額。

型式	價格
3 疊用	NT\$15,100(含稅)起
4 疊用	NT\$20,000(含稅)起
4.5 疊用	NT\$22,700(含稅)起
6 疊用	NT\$30,200(含稅)起
8 疊用	NT\$40,100(含稅)起

- 地毯種類/圈絨地毯(防災、防汗、中度行走程度、表面、塗層)
- 圈絨高/3.5mm
- 地毯材質/尼龍60%、聚丙烯40%
- ※亦可穿鞋進入，但請在玄關地墊等處先將泥沙抖落後再進入使用。

11. 地板下隔熱材 **別** D型專用



型式	價格
3 疊用	NT\$ 5,700(含稅)
4 疊用	NT\$ 7,600(含稅)
4.5 疊用	NT\$ 9,500(含稅)
6 疊用	NT\$11,000(含稅)
7.5 疊用	NT\$14,700(含稅)
8 疊用	NT\$15,100(含稅)

●材質/聚苯乙烯泡沫(厚40mm)

12. 換鞋區(單門用) **替** D型專用



寬880×深880×高43mm
 NT\$10,200(含稅)

- 材質/亞麻貼皮膠合板(板厚12mm)
- ※只能安裝在四個轉角處

13. A型隔間組 **替** D型專用

(直線型隔間牆板有附門及屏風型2種。)



■牆板單片價格(牆板可自由搭配組合)

品名	價格
附門牆板(1片)	NT\$22,700(含稅)
遮蔽牆板(1片)	NT\$12,500(含稅)

門尺寸/寬696×高1,761mm

●牆板/象牙系抽象圖案

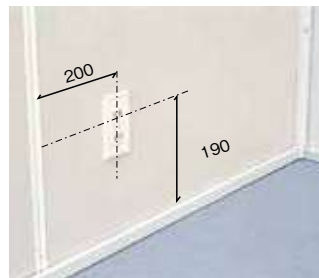
※A型隔間牆無法安裝在中柱以外的部分。

※門可以安裝在任何位置，但是連結點在右側，開口在左側。

■牆板組價格

型式	組合內容	價格
15型	附門牆板1片+遮蔽牆板2片 (牆壁3片份)	NT\$47,600(含稅)
20型	附門牆板1片+遮蔽牆板3片 (牆壁4片份)	NT\$60,100(含稅)

14. 附插座牆板



與本體同時訂購

NT\$4,900(含稅)

交貨後追加訂購

NT\$14,000(含稅)

●牆板/抽象圖案

※1片牆板附有2插孔插座1處。

※插座1處的電氣容量上限為1,000W。

※單一迴路上限為1,500W。

※會超過1,500W的話，請分散至別條迴路使用，以免發生過載危險。

15. 換氣扇用牆板(附插座、木框) **替** D型專用



與本體同時訂購

NT\$4,900(含稅)

交貨後追加訂購

NT\$14,000(含稅)

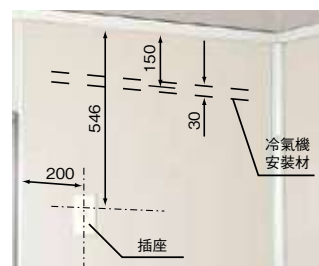
※只能安裝葉片直徑25cm尺寸的換氣扇。葉片直徑25cm的尺寸也有可能無法安裝。牆板上有開300mm的正方孔，請確認換氣扇的安裝內寸。

※換氣扇請購買市售品。

※為防止雨水侵入，屋外側請安裝防雨罩(極薄壁用)。

※照片中的換氣扇不在配備內

16. 冷氣機用牆板(附插座) **替** D型專用



與本體同時訂購

NT\$3,000(含稅)

交貨後追加訂購

NT\$12,100(含稅)

●牆板/抽象圖案

※冷氣機請購買市售品。

※附屬的插座為冷氣機專用插座。

※冷氣機的電源請與本體電源分開另外配線。

單位(mm)

別 為加購零件。

本體交貨後再追加訂購的話，須支付額外的運費及安裝費。

替 為替換零件。

本體交貨後再追加訂購的話，因已無法與原標準零件替換，因此會相對較貴。另外，也須支付額外的運費及安裝費。

1. 遮雨棚(有柱型) **別** F型專用

耐荷重600N/㎡ (約60kgf/㎡)



柱中內藏落水管

型 式	遮陽棚寬度	價 格
A10型	1,786mm (2片牆壁寬)	NT\$62,000(含稅)
A15型	2,669mm (3片牆壁寬)	NT\$69,200(含稅)
A20型	3,554mm (4片牆壁寬)	NT\$77,100(含稅)

- 屋頂前凸1,573mm
- 本體：鋁 (顏色：城市灰)
- 屋頂：壓克力板、附天溝 (顏色：煙藍、板厚2.5mm)
- ※無法安裝在後面有落水管的地方。
- ※柱子請埋入地面300mm。

2. 遮雨棚(無柱型) **別** F型專用

耐荷重600N/㎡ (約60kgf/㎡)



型 式	遮陽棚寬度	價 格
N10型	1,849mm (2片牆壁寬)	NT\$52,200(含稅)
N15型	2,733mm (3片牆壁寬)	NT\$59,700(含稅)
N20型	3,617mm (4片牆壁寬)	NT\$67,300(含稅)

- 屋頂前凸1,050mm
- 本體：鋁 (顏色：城市灰)
- 屋頂：壓克力板、附天溝 (顏色：煙藍、板厚2.5mm)
- ※無法安裝在後面。
- ※請安裝在柱的部位。
- ※要安裝在與設置鐵捲門相同的位置時，某些機種會有安裝限制。請與經銷商確認。

3. 鋁框門(附閉門器) **替** F型專用



門本體 寬758×高1,931mm

有效開口尺寸
(無拖鞋區) / 寬742×高1,877mm
(有拖鞋區) / 寬742×高1,911mm

NT\$37,400(含稅)

- 門本體上部：透明玻璃
下部：鋁板(板厚3mm)
- 門框顏色 / 城市灰
- 玻璃尺寸
厚3.0×寬680×高845mm
- ※安裝時可選擇將門板的連結點安裝於左側或右側。

4. 門上雨庇 **別** F型專用

耐荷重600N/㎡ (約60kgf/㎡)



寬861×前凸615mm

NT\$15,100(含稅)

- 顏色 / 灰駝 材質：FRP

5. 全透明玻璃拉門(鎖式)

(內部、外部皆可上鎖、解鎖。)



門框 寬1,694×高2,011mm

有效開口尺寸
(無換鞋區) / 寬1,662×高1,932mm
(有換鞋區) / 寬1,662×高1,966mm

NT\$49,500(含稅)

- 門框顏色 / 城市灰
- 本體上部、下部：透明玻璃
- 玻璃尺寸
上：厚3.0×寬776×高1,024mm
下：厚3.0×寬776×高799mm

6. 店鋪門(附閉門器) **替** F型專用



門本體 寬818×高2,000mm×2片

有效開口尺寸
(無換鞋區) / 寬1,621×高1,942mm
(有換鞋區) / 寬1,621×高1,976mm

NT\$118,700(含稅)

- 附透明玻璃
- 玻璃尺寸
厚5.0×寬683×高1,800mm
- ※閉門器裝在面向小屋的右側。

7. 小窗 **替** F型專用



窗框 寬1,693×高1,057mm

有效開口尺寸 / 寬1,661×高979mm

NT\$12,100(含稅)

- 窗框顏色 / 城市灰
- 附透明玻璃
- 玻璃尺寸
厚3.0×寬812×高928mm

8. 廁所小窗 **替** F型專用



窗框 寬809×高365mm

NT\$20,000(含稅)

- 窗框顏色 / 城市灰
- 附霧面玻璃
- 玻璃尺寸
厚4.0×寬370×高236mm

9. 廚房小窗 **替** F型專用



窗框 寬809×高655mm

NT\$20,000(含稅)

- 窗框顏色 / 城市灰
- 附透明玻璃
- 玻璃尺寸
厚3.0×寬370×高526mm

別 為加購零件。

本體交貨後再追加訂購的話,須支付額外的運費及安裝費。

替 為替換零件。

本體交貨後再追加訂購的話,因已無法與原標準零件替換,因此會相對較貴。另外,也須支付額外的運費及安裝費。

10. 店鋪用捲門(外鎖式) **別** F型專用



※只能從外部上鎖.解鎖

(含稅)

品名	捲門顏色	捲門門箱外凸	價格
店鋪門用捲門	牡蠣白	348mm	NT\$34,800

11. 拉門用捲門(外鎖式) **別** F型專用



※只能從外部上鎖.解鎖

(含稅)

品名	捲門顏色	捲門門箱外凸	價格
拉門用捲門	牡蠣白	288mm	NT\$27,600

12. 小窗用捲門(內鎖式) **別** F型專用



※只能從外部上鎖.解鎖

(含稅)

品名	捲門顏色	捲門門箱外凸	價格
小窗用捲門	牡蠣白	245mm	NT\$22,700

13. 百葉窗 **別** F型專用



品名	價格
小窗用	NT\$9,100(含稅)

●顏色: 白灰

14. 紗窗 **別** F型專用



品名	價格
小窗用	NT\$ 3,000(含稅)
廚房小窗.廁所小窗用	NT\$ 3,000(含稅)
拉門用	NT\$ 7,900(含稅)

●窗框顏色: 城市灰

15. 窗簾軌道 **別** F型專用

型式	價格
10型(小窗.拉門.玻璃拉門用)	NT\$2,300(含稅)

●雙軌 ●顏色/銀 ※窗簾請購買市售品。

16. 附地毯地板 **替** F型專用




※本體價格加上以下相應金額。

型式	價格
3 疊用	NT\$ 15,100(含稅)起
4 疊用	NT\$ 20,000(含稅)起
4.5疊用	NT\$ 22,700(含稅)起
6 疊用	NT\$ 30,200(含稅)起
7.5疊用	NT\$ 37,400(含稅)起
8 疊用	NT\$ 40,100(含稅)起
10疊用	NT\$49,900(含稅)起

※亦可穿鞋進入,但請在玄關地墊等處先將泥沙抖落後再進入使用。

●地毯種類/圈絨地毯(防災、防汗、中度行走程度、表面、塗層)
●圈絨高/3.5mm
●地毯材質/尼龍60%、聚丙烯40%

17. 地板下隔熱材 **別** F型專用



型式	價格
3 疊用	NT\$ 5,700(含稅)
4 疊用	NT\$ 7,600(含稅)
4.5 疊用	NT\$ 9,500(含稅)
6 疊用	NT\$11,300(含稅)
7.5 疊用	NT\$14,700(含稅)
8 疊用	NT\$15,100(含稅)
10 疊用	NT\$18,900(含稅)

●材質/聚苯乙烯泡沫(厚40mm)

18. 換鞋區(拉門·店鋪門用) **替** F型專用



※不能安裝在側面。

(含稅)

品名	材質	寸法	價格
換鞋區(拉門.店鋪門用)	亞麻貼皮膠合板(板厚12mm)	寬1,674×深883×高34mm	NT\$22,700

19. 換鞋區(框門用) **替** F型專用



※可以安裝在前.後及側面兩端的牆壁1片份。
(有些型號不能裝在側面。)

(含稅)

品名	材質	寸法	價格
換鞋區(框門用)	亞麻貼皮膠合板(板厚12mm)	寬790×深883×高さ34mm	NT\$15,100

20. A型隔間組

替 F型專用

※A型隔間牆板有附門及遮蔽型2種。



■牆板單片價格(牆板可自由搭配組合)

品名	價格
附門牆板(1片)	NT\$24,600(含稅)
遮蔽牆板(1片)	NT\$15,100(含稅)

門尺寸 / 寬696×高1,995mm

●牆板 / 象牙系抽象圖案

※A型隔間牆無法安裝在中柱以外的部分。

※門可以安裝在任何位置，但是連結點在右側，開口在左側。

■牆板組價格

型式	組合內容	價格
15型	附門牆板1片+遮蔽牆板2片(牆壁3片份)	NT\$ 54,800(含稅)
20型	附門牆板1片+遮蔽牆板3片(牆壁4片份)	NT\$69,600(含稅)
25型	附門牆板1片+遮蔽牆板4片(牆壁5片份)	NT\$84,700(含稅)

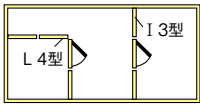
21. B型隔間組

別 F型專用

※B型隔間牆請整組購買。



●B型隔間牆設置例



※組合內的牆板種類無法變更。
各組合價格隨組合內容不同而異，
請參考牆板單價表自行計算。

■牆板單片價格

品名	價格
附門牆板	NT\$24,600(含稅)
遮蔽牆板	NT\$15,100(含稅)

●組合內容

I 2型 NT\$47,600 (含稅) 附門牆板1片 + 遮蔽牆板1片 + 安裝配件	I 3型 NT\$66,200 (含稅) 附門牆板1片 + 遮蔽牆板2片 + 安裝配件
I 4型 NT\$83,900 (含稅) 附門牆板1片 + 遮蔽牆板3片 + 安裝配件	I 5型 NT\$102,400 (含稅) 附門牆板1片 + 遮蔽牆板4片 + 安裝配件
L 4型 NT\$83,900 (含稅) 附門牆板1片 + 遮蔽牆板3片 + 安裝配件	L 5型 NT\$102,400 (含稅) 附門牆板1片 + 遮蔽牆板4片 + 安裝配件

■安裝配件價格

型式	價格
I 2型	NT\$7,900(含稅)
I 3型	NT\$11,300(含稅)
I 4・L4型	NT\$14,000(含稅)
I 5・L5型	NT\$17,400(含稅)

門尺寸 / 寬696×高1,995mm

●牆板 / 象牙系抽象圖案

※牆板位置無法改變

※不能橫跨連結部分安裝。

※請安裝在本體牆板或A型隔間板的連結部。

※門的連結點在右側，開口在左側。

22. 廁所隔間組

別 F型專用

※做為廁所使用時，請務必安裝廁所小窗。(價格另計)



門本體 寬696×高1,995mm
NT\$54,800(含稅)

●牆板 / 象牙系抽象圖案

※可安裝在轉角位置(四個角落)。

※門的安裝位置可以變更到側面。

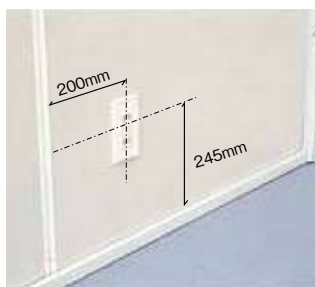
※附內部照明用開關。牆板內設有照明安裝材
(天花板上無法安裝照明設備)

※衛生設備及水電工程、沖洗設備為他項工程。

※門的連結點在右側，開口在左側。

23. 附插座牆板

替 F型專用



與本體同時訂購

NT\$4,900(含稅)

交貨後追加訂購

NT\$14,000(含稅)

●牆板 / 抽象圖案

※1片牆板附有2插孔插座1處。

※插座1處的電氣容量上限為1,000W。

單一迴路上限為1,500W。

會超過1,500W的話，請分散至別條迴路使用，
以免發生過載危險。

24. 換氣扇用牆板(附插座·木框)

替 F型專用



※照片中的換氣扇不在配備內

與本體同時訂購

NT\$4,900(含稅)

交貨後追加訂購

NT\$14,000(含稅)

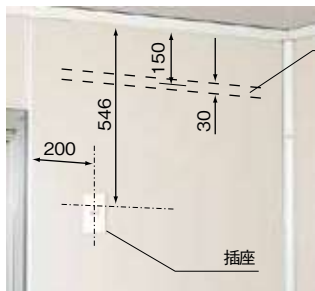
※只能安裝葉片直徑25cm尺寸的換氣扇。葉片直徑25cm的尺寸也有可能無法安裝。牆板上有開300mm的正方孔，請確認換氣扇的安裝內寸。

※換氣扇請購買市售品。

※為防止雨水侵入，屋外側請安裝防雨罩(極薄壁用)。

25. 冷氣機用牆板(附插座)

替 F型專用



冷氣機
安裝材

與本體同時訂購

NT\$3,000(含稅)

交貨後追加訂購

NT\$12,100(含稅)

●牆板 / 抽象圖案

※冷氣機請購買市售品。

※附屬的插座為冷氣機專用插座。

※冷氣機的電源請與本體電源分開另外配線。

單位(mm)