

優多儲物系統 多功能儲物櫃

規格 鍍55%鋁鋅烤漆鋼板

鍍55%鋁鋅合金結合耐候烤漆之高耐久鋼板

地板面積 1.34m²(0.41坪)~21.01m²(6.37坪)


可用視同室內的感覺來進行收納・保管

隔熱構造型的多功能儲物櫃



※本體為砂灰色(SG)
屋頂飾板・柱子為鈦銀色。

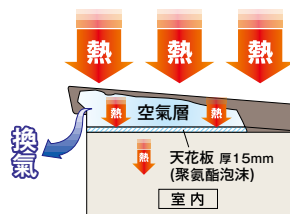
取得同樣隔熱效果時其他材料所需厚度差異!



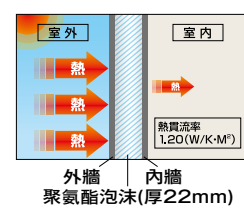
內牆與外牆間有填充聚氨基酯泡沫。厚15mm的隔熱天花板與屋頂板間的空氣層能發揮優秀的隔熱效果,守護重要的收納物。

※屋頂板請配合地區情況選購結露低減材屋頂。

■隔熱構造屋頂&天花板



■隔熱構造牆壁



更加 便於使用的用心設計!

超大型「把手」,輕鬆開關。

採用即使兩手都塞滿東西,也可以用手肘來開關的大把手。開門關門都很容易,使用輕鬆。
(附2支鑰匙)



2種地板可選。

地板有耐水性裝飾合板(F★★★)及鋼板製2種。可配合收納物及用途做選擇。



可配合喜好選擇左開或右開。

配合放置地點可選擇左・右開的拉門,2片同時運動,開口可大幅開啟。進出容易也方便收納。門的開關方向在組裝時可做設定。



為萬一做準備的防災用儲備倉庫

為災害的發生預先做準備,適合保管水・藥品・毯子等物資。亦可活用做為更衣室、臨時廁所等使用。(部分須當地加工)

〈防災儲備倉庫〉
DZB-2922H型



■天溝為標準配備,內藏在屋頂飾板內。

■結露 當室內產生大量水蒸氣時,在牆壁的接縫處、屋頂內部,或是北側的牆面上都有可能因結露而受害,請多注意。特別是在下雪或寒冷的地區,可能會因為積雪或寒氣而導致屋頂內側及牆面因受冷而結露。可以在天花板內側鋪設隔熱材料等,依地區來做對應。

寬度/1m19cm [深度/1m19cm] 單門



※小窗DZ1.5型,門為標準配備。

一般型

DZB-1111HW
DZB-1111HE

合板地板 NT\$133,800(含稅)
鋼板地板 NT\$130,000(含稅)

〈選購項目〉附結露低減材屋頂NT\$1,100(含稅)起 標準組裝費 NT\$12,500(含稅)

●有效開口尺寸:寬835.5mm×高1,781mm●地板面積:1.34m²(0.41坪)●必要墊磚:9個(另購)



選購項目安裝例

作為接待處使用
DZB-1111HW(一般)

加購選購項目價格計算例
在標準型上安裝櫃台的情況

標準型

附門1-小窗1
NT\$133,800(含稅)

+

安裝選購項目

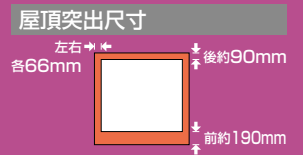
▶參照選購項目一覽表
櫃台外裝(DZ1.5型)
NT\$5,300(含稅)

照片中的含選購項目價格

NT\$139,100(含稅)

優多儲物系統 多功能儲物櫃

寬度/ 1m54cm~2m59cm
深度/ 1m19cm~2m24cm




寬度/ 1m54cm [深度/1m19cm·1m54cm] 單門



※小窗DZ1.5型、門為標準配備。

一般型 深度 1m19cm
DZB-1511HW 合板地板 NT\$ 141,800(含稅)
DZB-1511HE 鋼板地板 NT\$ 137,200(含稅)

〈選購項目〉附減低結露材屋頂NT\$ 1,900(含稅)起 標準組裝費 NT\$ 13,600(含稅)
 ●有效開口尺寸:寬835.5mm×高1,781mm●地板面積:1.74m²(0.53坪)●必要墊磚:9個(另購)



※小窗DZ1.5型、門為標準配備。

一般型 深度 1m54cm
DZB-1515HW 合板地板 NT\$ 157,200(含稅)
DZB-1515HE 鋼板地板 NT\$ 153,100(含稅)

〈選購項目〉附減低結露材屋頂NT\$ 2,300(含稅)起 標準組裝費 NT\$ 15,100(含稅)
 ●有效開口尺寸:寬835.5mm×高1,781mm●地板面積:2.27m²(0.69坪)●必要墊磚:12個(另購)

寬度/ 1m89cm [深度/1m19cm] 2片運動拉門



※照片為合板地板型

一般型 深度 1m19cm
DZB-1811HW 合板地板 NT\$ 131,200(含稅)
DZB-1811HE 鋼板地板 NT\$ 127,000(含稅)

〈選購項目〉附減低結露材屋頂NT\$ 1,900(含稅)起 標準組裝費 NT\$ 11,300(含稅)
 ●有效開口尺寸:寬972.9mm×高2,008mm●地板面積:2.15m²(0.65坪)●必要墊磚:9個(另購)



選購項目安裝例

作為儲物櫃使用
DZB-1811HW(一般)

加購選購項目價格計算例
 在標準型上安裝大型層架的情況

標準型
 附2片運動拉門1組
 NT\$ 131,200(含稅)

+
 安裝選購項目
 ▶參照選購項目一覽表
 大型層架組(DZ1.5型)
 NT\$ 13,200(含稅)

照片中的含選購項目價格
 NT\$ 144,400(含稅)


寬度/ 1m89cm [深度/1m54cm·1m89cm] 2片運動拉門



※照片為合板地板型

一般型 深度 1m54cm
DZB-1815HW 合板地板 NT\$ 151,200(含稅)
DZB-1815HE 鋼板地板 NT\$ 144,000(含稅)

〈選購項目〉附減低結露材屋頂NT\$ 2,600(含稅)起 標準組裝費 NT\$ 12,500(含稅)
 ●有效開口尺寸:寬972.9mm×高2,008mm●地板面積:2.80m²(0.85坪)●必要墊磚:12個(另購)



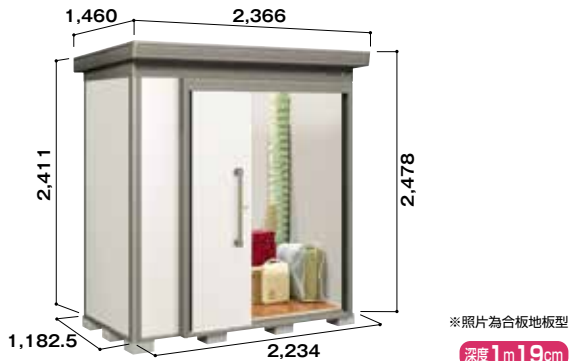
※照片為鋼板地板型
 ※小窗DZ1.5型為選購項

一般型 深度 1m89cm
DZB-1818HW 合板地板 NT\$ 158,400(含稅)
DZB-1818HE 鋼板地板 NT\$ 150,400(含稅)

〈選購項目〉附減低結露材屋頂NT\$ 3,000(含稅)起 標準組裝費 NT\$ 13,600(含稅)
 ●有效開口尺寸:寬972.9mm×高2,008mm●地板面積:3.45m²(1.05坪)●必要墊磚:12個(另購)



寬度/2m24cm [深度/1m19cm•1m54cm] 2片連動拉門



※照片為合板地板型

一般型

深度 1m19cm

DZB-2211HW 合板地板 NT\$142,100(含稅)

DZB-2211HE 鋼板地板 NT\$134,900(含稅)

〈選購項目〉附減低結露材屋頂NT\$2,300(含稅)起 標準組裝費 NT\$12,500(含稅)

●有效開口尺寸:寬972.9mm×高2,008mm●地板面積:2.56m²(0.78坪)●必要墊磚:16個(另購)



一般型

深度 1m54cm

DZB-2215HW 合板地板 NT\$155,700(含稅)

DZB-2215HE 鋼板地板 NT\$148,600(含稅)

〈選購項目〉附減低結露材屋頂NT\$3,000(含稅)起 標準組裝費 NT\$14,000(含稅)

●有效開口尺寸:寬972.9mm×高2,008mm●地板面積:3.33m²(1.01坪)●必要墊磚:16個(另購)

寬度/2m24cm [奥行/1m89cm•2m24cm] 2片連動拉門



※照片為合板地板型

一般型


深度 1m89cm

DZB-2218HW 合板地板 NT\$168,200(含稅)

DZB-2218HE 鋼板地板 NT\$156,500(含稅)

〈選購項目〉附減低結露材屋頂NT\$3,400(含稅)起 標準組裝費 NT\$15,900(含稅)

●有效開口尺寸:寬972.9mm×高2,008mm●地板面積:4.10m²(1.24坪)●必要墊磚:16個(另購)



※照片為鋼板地板型
※小窗DZ1.5型為選購項

一般型

深度 2m24cm

DZB-2222HW 合板地板 NT\$187,500(含稅)

DZB-2222HE 鋼板地板 NT\$173,100(含稅)

〈選購項目〉附減低結露材屋頂NT\$3,800(含稅)起 標準組裝費 NT\$17,400(含稅)

●有效開口尺寸:寬972.9mm×高2,008mm●地板面積:4.88m²(1.48坪)●必要墊磚:16個(另購)

寬度/2m59cm [深度/1m54cm•1m89cm] 2片連動拉門



一般型

深度 1m54cm

DZB-2515HW 合板地板 NT\$165,900(含稅)

DZB-2515HE 鋼板地板 NT\$155,400(含稅)

〈選購項目〉附減低結露材屋頂NT\$3,400(含稅)起 標準組裝費 NT\$15,100(含稅)

●有效開口尺寸:寬1,440.4mm×高2,008mm●地板面積:3.86m²(1.17坪)●必要墊磚:16個(另購)



※照片為合板地板型
※大型層架、400層板、小窗DZ1.5型、鐵窗1.5型為選購項

一般型

深度 1m89cm

DZB-2518HW 合板地板 NT\$170,100(含稅)

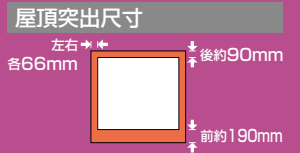
DZB-2518HE 鋼板地板 NT\$158,800(含稅)

〈選購項目〉附減低結露材屋頂NT\$3,800(含稅)起 標準組裝費 NT\$16,600(含稅)

●有效開口尺寸:寬1,440.4mm×高2,008mm●地板面積:4.76m²(1.44坪)●必要墊磚:16個(另購)

優多儲物系統 多功能儲物櫃

寬度/ 2m59cm ~ 5m15cm
深度/ 1m89cm ~ 2m94cm



選購項目安裝例

作為個人興趣的收納空間使用
DZB-2518HW (一般)

加購選購項目價格計算例
在標準型上安裝門組(換掉2片連動拉門、玻璃推門情況)

標準型

附2片連動拉門 1組
NT\$170,100 (含稅)

+

安裝選購項目

▶ 參照選購項目一覽表

2片連動拉門 (DZ3.5型)
NT\$-23,400 (含稅)

門組
NT\$ 29,500 (含稅)

玻璃推門 (鎖式)
NT\$ 30,600 (含稅)

照片中的含選購項目價格
NT\$206,800 (含稅)

寬度/2m59cm [深度/2m24cm] 2片連動拉門



一般型

DZB-2522HW

合板地板 NT\$201,900 (含稅)

DZB-2522HE

鋼板地板 NT\$185,600 (含稅)

〈選購項目〉附減低結露材屋頂NT\$4,500 (含稅)起 標準組裝費 NT\$18,100 (含稅)

●有效開口尺寸: 寬1,440.4mm×高2,008mm ●地板面積: 5.65m² (1.71坪) ●必要墊磚: 20個 (另購)

寬度/2m94cm [深度/1m89cm·2m24cm] 2片連動拉門



一般型

DZB-2918HW

合板地板 NT\$200,700 (含稅)

DZB-2918HE

鋼板地板 NT\$184,800 (含稅)

〈選購項目〉附減低結露材屋頂NT\$4,500 (含稅)起 標準組裝費 NT\$18,900 (含稅)

●有效開口尺寸: 寬1,440.4mm×高2,008mm ●地板面積: 5.41m² (1.64坪) ●必要墊磚: 20個 (另購)



一般型

DZB-2922HW

合板地板 NT\$217,000 (含稅)

DZB-2922HE

鋼板地板 NT\$197,700 (含稅)

〈選購項目〉附減低結露材屋頂NT\$4,900 (含稅)起 標準組裝費 NT\$20,400 (含稅)

●有效開口尺寸: 寬1,440.4mm×高2,008mm ●地板面積: 6.43m² (1.95坪) ●必要墊磚: 25個 (另購)

寬度/2m94cm [深度/2m59cm] 2片連動拉門



一般型

DZB-2925HW

合板地板 NT\$229,100 (含稅)

DZB-2925HE

鋼板地板 NT\$205,600 (含稅)

〈選購項目〉附減低結露材屋頂NT\$6,000 (含稅)起 標準組裝費 NT\$22,300 (含稅)

●有效開口尺寸: 寬1,440.4mm×高2,008mm ●地板面積: 7.45m² (2.26坪) ●必要墊磚: 30個 (另購)

設置工程的重點

請施做防止傾倒工程! (優多多功能儲物櫃全機種共通)

■ 錨定工程

● 地面為泥土的情況



請使用附屬配件基礎鐵板及膨脹螺栓, 來施做防止傾倒工程。



寬度/3m64cm [深度/1m89cm•2m24cm] 2片連動拉門



一般型

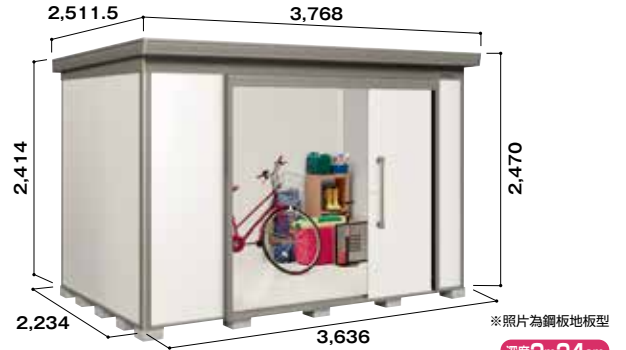
※照片為合板地板型
深度1m89cm

DZB-3618HW 合板地板 NT\$223,800(含稅)

DZB-3618HE 鋼板地板 NT\$204,500(含稅)

〈選購項目〉附減低結露材屋頂NT\$4,900(含稅)UP 標準組裝費 NT\$20,800(含稅)

●有效開口尺寸:寬1,440.4mm×高2,008mm●地板面積:6.71m²(2.03坪)●必要墊磚:20個(另購)



一般型

※照片為鋼板地板型
深度2m24cm

DZB-3622HW 合板地板 NT\$246,500(含稅)

DZB-3622HE 鋼板地板 NT\$223,000(含稅)

〈選購項目〉附減低結露材屋頂NT\$6,400(含稅)UP 標準組裝費 NT\$23,400(含稅)

●有效開口尺寸:寬1,440.4mm×高2,008mm●地板面積:7.98m²(2.42坪)●必要墊磚:25個(另購)

寬度/3m64cm [深度/2m59cm•2m94cm] 2片連動拉門



一般型

※小窗DZ1.5型為選購項
深度2m59cm

DZB-3625HW 合板地板 NT\$263,800(含稅)

DZB-3625HE 鋼板地板 NT\$237,000(含稅)

〈選購項目〉附減低結露材屋頂NT\$7,600(含稅)UP 標準組裝費 NT\$25,300(含稅)

●有效開口尺寸:寬1,440.4mm×高2,008mm●地板面積:9.24m²(2.80坪)●必要墊磚:30個(另購)



一般型

※照片為鋼板地板型
深度2m94cm

DZB-3629HW 合板地板 NT\$297,500(含稅)

DZB-3629HE 鋼板地板 NT\$266,500(含稅)

〈選購項目〉附減低結露材屋頂NT\$7,900(含稅)UP 標準組裝費 NT\$27,600(含稅)

●有效開口尺寸:寬1,440.4mm×高2,008mm●地板面積:10.51m²(3.18坪)●必要墊磚:30個(另購)

寬度/4m45cm [深度/2m59cm] 2片連動拉門



一般型

※照片為合板地板型
深度2m59cm

DZB-4425HW 合板地板 NT\$331,100(含稅)

DZB-4425HE 鋼板地板 NT\$299,000(含稅)

〈選購項目〉附減低結露材屋頂NT\$9,100(含稅)UP 標準組裝費 NT\$31,400(含稅)

●有效開口尺寸:寬972.9mm×高2,008mm●地板面積:11.31m²(3.43坪)●必要墊磚:42個(另購)

寬度/5m15cm [深度/2m24cm] 2片連動拉門



一般型

※2側拉門 DZ3.5型 1組(標準) 1組(選購) 深度2m24cm

DZB-5122HW 合板地板 NT\$331,500(含稅)

DZB-5122HE 鋼板地板 NT\$299,400(含稅)

〈選購項目〉附減低結露材屋頂NT\$9,100(含稅)UP 標準組裝費 NT\$29,500(含稅)

●有效開口尺寸:寬1,440.4mm×高2,008mm●地板面積:11.31m²(3.43坪)●必要墊磚:35個(另購)

優多儲物系統 多功能儲物櫃

寬度 / 5m15cm ~ 7m25cm
 深度 / 2m59cm · 2m94cm



寬度/5m15cm [深度/2m59cm] 2片連動拉門



一般型 深度2m59cm

DZB-5125HW 合板地板 NT\$379,900 (含稅)
DZB-5125HE 鋼板地板 NT\$339,400 (含稅)

〈選購項目〉附減低結露材屋頂NT\$9,500(含稅)起 標準組裝費 NT\$32,900(含稅)
 ●有效開口尺寸:寬1,440.4mm×高2,008mm●地板面積:13.10m²(3.97坪)●必要墊磚:42個(另購)

寬度/5m85cm [深度/2m59cm] 2片連動拉門



一般型 深度2m59cm

DZB-5825HW 合板地板 NT\$419,200 (含稅)
DZB-5825HE 鋼板地板 NT\$373,500 (含稅)

〈選購項目〉附減低結露材屋頂NT\$12,100(含稅)起 標準組裝費 NT\$36,700(含稅)
 ●有效開口尺寸:寬1,440.4mm×高2,008mm●地板面積:14.89m²(4.51坪)●必要墊磚:54個(另購)

寬度/6m55cm [深度/2m94cm] 2片連動拉門



一般型 深度2m94cm

DZB-6529HW 合板地板 NT\$493,700 (含稅)
DZB-6529HE 鋼板地板 NT\$442,300 (含稅)

〈選購項目〉附減低結露材屋頂NT\$15,100(含稅)起 標準組裝費 NT\$43,800(含稅)
 ●有效開口尺寸:寬1,440.4mm×高2,008mm●地板面積:18.97m²(5.75坪)●必要墊磚:54個(另購)

寬度/7m25cm [深度/2m94cm] 2片連動拉門



一般型 深度2m94cm

DZB-7229HW 合板地板 NT\$539,800 (含稅)
DZB-7229HE 鋼板地板 NT\$483,500 (含稅)

〈選購項目〉附減低結露材屋頂NT\$16,300(含稅)起 標準組裝費 NT\$48,800(含稅)
 ●有效開口尺寸:寬1,440.4mm×高2,008mm●地板面積:21.01m²(6.37坪)●必要墊磚:54個(另購)



選購項目安裝例

DZB-6529HW (一般)

加購選購項目價格計算例

在標準型上安裝門組(換掉2片連動拉門)、小窗、玻璃拉門、鐵窗的情況

標準型

附2片連動拉門1組 NT\$439,700 (含稅)

+

安裝選購項目

▶ 參照選購項目一覽表

2片連動拉門(DZ3.5型) NT\$-23,400 (含稅)

門組 NT\$ 29,500 (含稅)

小窗DZ2.5型 NT\$ 15,500 (含稅)

小窗DZ1.5型 NT\$ 14,700 (含稅)

玻璃拉門(鎖式) NT\$ 30,600 (含稅)

鐵窗(DZ1.5型) NT\$ 8,700 (含稅)

照片中的含選購項目價格

NT\$569,300 (含稅)

優多儲物系統 多功能儲物櫃 選購項目

別 為加購零件。

本體交貨後再追加訂購的話，須支付額外的運費及安裝費。

替 為替換零件。

本體交貨後再追加訂購的話，因已無法與原標準零件替換，因此會相對較貴。另外，也須支付額外的運費及安裝費。

門組

替



門本體 寬851.5×高1,812mm
有效開口尺寸/寬835.5×高1,781mm
NT\$29,500(含稅)
●門框顏色/城市灰
●門板本體顏色/沙灰
●門板本體:預塗彩鋼板製
※安裝時可選擇將門板的連結點安裝於左側或右側。
※與本體同時訂購。
※寬度為牆板的1.5片份。

玻璃推門用紗窗(窗扣式·鎖式)

別



窗扣式用 NT\$5,300(含稅)
鎖式用 NT\$5,300(含稅)
●門框顏色/城市灰
※訂購時，請先確認玻璃推門的種類後再行購買。

小型儲物櫃

中大型儲物櫃

複合型儲物櫃

捲門型儲物櫃

多功能型儲物櫃

防災倉庫

小屋

2片連動拉門

替



門鎖的櫃內側

DZ2.5型(牆板2.5片) NT\$22,700(含稅)

DZ3.5型(牆板3.5片) NT\$23,400(含稅)

●門本體色/沙灰
※組裝時可設定朝右或朝左。
※與本體同時訂購。

閉門器

別



NT\$3,400(含稅)

小窗用紗窗

別



●窗框顏色/城市灰

型 式	價 格
DZ1.5型(牆1.5片份)	NT\$ 3,400(含稅)
DZ2.5型(牆2.5片份)	NT\$ 3,800(含稅)
DZ3.5型(牆3.5片份)	NT\$ 5,300(含稅)

玻璃推門(窗扣式·鎖式)

替



窗扣式 鎖式
●門框顏色/城市灰
●本體上部:透明玻璃(玻璃厚3mm)
下部:霧面玻璃(玻璃厚4mm)

門框 寬1,675.5×高1,805mm
有效開口尺寸/寬1,643.5×高1,772.5mm
(窗扣式,鎖式相同)

窗扣式(僅可從內部上鎖·解鎖)
NT\$30,600(含稅)

鎖式(從內部·外部皆可上鎖·解鎖)
NT\$30,600(含稅)

※與本體同時訂購 ※寬度為2.5片寬的牆板。

格柵

別



●本體:鋁合金
(顏色/城市灰)
●格柵間距:125mm

型 式	價 格
DZ1.5型(牆1.5片份)	NT\$8,700(含稅)
DZ2.5型(牆2.5片份)	NT\$10,600(含稅)

小窗

替



※與本體同時訂購
●窗框色/城市灰
●含透明玻璃(玻璃厚3mm)

型 式	窗框尺寸 (寬×高)	有效開口尺寸 (寬×高)	價 格
DZ1.5型(牆1.5片份)	974.5×929mm	942.5×851mm	NT\$14,700(含稅)
DZ2.5型(牆2.5片份)	1,675.5×929mm	1,643.5×851mm	NT\$15,500(含稅)
DZ3.5型(牆3.5片份)	2,376.5×929mm	2,344.5×851mm	NT\$25,300(含稅)

櫃台(內·外兼用) ※耐荷重2000N/m²(約200kgf/m²)

別



櫃台(外)



櫃台(內)

型 式	有效開口尺寸 (寬×高)	價 格
●材質:彩色烤漆鋼板 (芯材:聚氨酯發泡) ●顏色/灰駝色		
DZ1.5型(牆1.5片份)	1,029×400mm	NT\$5,300(含稅)
DZ2.5型(牆2.5片份)	1,730×400mm	NT\$6,400(含稅)
DZ3.5型(牆3.5片份)	2,431×400mm	NT\$7,900(含稅)

※不可安裝在牆板的接續部、柱位以外的地方。
※櫃台的安裝高度可自由設定在窗戶以下任意位置。
(3.5型為最低窗下150mm)

優多儲物系統 多功能儲物櫃 選購項目

大型層架



大型層架組DZ1.5型(牆1.5片用)
附層板(2片)·層板柱(組合式)
NT\$13,200(含稅)

大型層架組DZ2.0型(牆2片用)
附層板(2片)·層板柱(組合式)
NT\$14,400(含稅)

大型層架組DZ2.5型(牆2.5片用)
附層板(2片)·層板柱(組合式)
NT\$15,500(含稅)

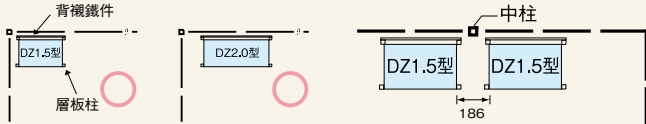
型 式	層架尺寸(寬×深)	制限重量
DZ1.5型(牆1.5片用)	966×695mm	130kg
DZ2.0型(牆2片用)	1,316.5×695mm	180kg
DZ2.5型(牆2.5片用)	1,667×695mm	230kg

●可連續安裝或做L型安裝

- 採用背襯鐵件安裝在牆壁上的結構,因此,只要有層架寬度的層板片數即可進行安裝。
- 因為有背襯鐵件,因此也可以安裝於牆板的中間部份。
- 層板1組2片。

安裝的限制

- 層板的高度,以100mm為間距有15段可調整。
- 層板的強度上,請勿超過2層。
- 不可安裝於換氣扇牆板、開關牆板、空調用牆板上。



可從牆壁中央部向牆壁中央部安裝

400層板



層板組DZ1.5型(牆1.5片用)
附層板(2片)·層板柱·層板支架(組合式)
NT\$6,400(含稅)

層板組DZ2.0型(牆2片用)
附層板(2片)·層板柱·層板支架(組合式)
NT\$7,600(含稅)

層板組DZ2.5型(牆2.5片用)
附層板(2片)·層板柱·層板支架(組合式)
NT\$8,300(含稅)

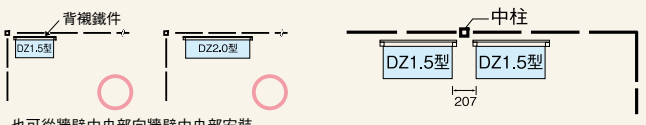
型 式	尺寸(寬×深)	制限重量
DZ1.5型(牆1.5片用)	952×400mm	75kg
DZ2.0型(牆2片用)	1,302×400mm	100kg
DZ2.5型(牆2.5片用)	1,653×400mm	130kg

●可連續安裝或做L型安裝

- 採用背襯鐵件安裝在牆壁上的結構,因此,只要有食架寬度的層板片數即可進行安裝。
- 因為有背襯鐵件也可以安裝於牆板的中間部份。
- 層板1組2片。

安裝的限制

- 層板的高度,以100mm間距可調整15階段。
- 層板的強度上,請勿超過2層。
- 不可安裝於換氣扇牆板、開關牆板、空調用牆板上。

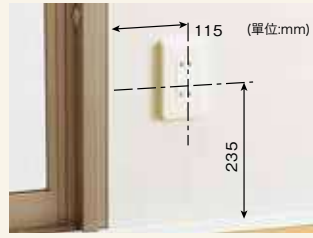


也可從牆壁中央部向牆壁中央部安裝



別

附插座牆板



與本體同時訂購 NT\$ 7,600(含稅)
交貨後追加訂購 NT\$13,200(含稅)

屋頂下方貼覆可減輕屋頂內面產生結露水的結露低減材
牆板/象牙白色系皮革紋印刷鋼板

- ※1片牆板附有2插孔插座1處。
- ※插座1處的電氣容量上限為1,500W。單一迴路上限為2,000W。會超過2,000W的話,請分散至別條迴路使用,以免發生過載危險。

替

換氣扇用牆板(附插座·木框)

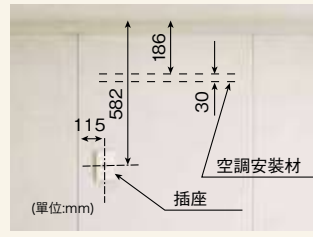


※照片中的換氣扇不在配備內

與本體同時訂購 NT\$ 7,600(含稅)
交貨後追加訂購 NT\$13,200(含稅)

- ※無法安裝葉片直徑25cm尺寸以外的換氣扇。
- ※換氣扇,排氣風罩請購買市售商品。
- ※為防止雨水侵入,屋外側請安裝防雨罩(極薄耐用)。
- ※有些薄型防雨罩可能無法安裝。此時請利用木片等進行安裝。
- ※換氣扇安裝孔為300mm×300mm。

空調用牆板(附插座)



與本體同時訂購 NT\$4,900(含稅)
交貨後追加訂購 NT\$10,600(含稅)

牆板/象牙白色系皮革紋印刷鋼板

- ※空調請購買市售商品。
- ※附屬的插座為空調專用插座。
- ※空調的電源請與本體電源分開配線。

替

開關牆板



與本體同時訂購 NT\$7,600(含稅)
交貨後追加訂購 NT\$13,200(含稅)

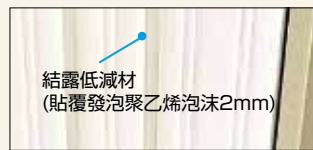
牆板/象牙白色系皮革紋印刷鋼板

- ※1片牆板上有1個開關1處
- ※無法安裝在標準牆板上

別

附結露低減材屋頂

屋頂下方貼覆可減輕屋頂內面產生結露水的結露低減材



結露低減材(貼覆發泡聚乙烯泡沫2mm)

- 並非能完全防止結露。冬季可減輕屋頂裡面結露水的產生。根據設置環境、條件不同,還是有產生結露的可能。
- ※選購的附結露低減材屋頂,請在購買儲物櫃本體時,同時訂購。

價格請見各商品頁面

注意

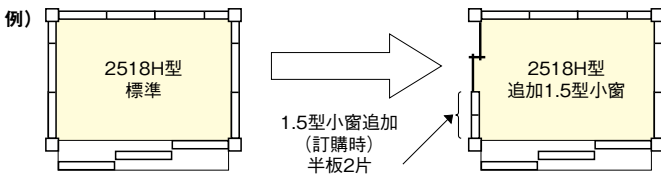
使用YODOKO產品做施工及使用時,為了安全性考量,請特別嚴守以下注意點。

- 請利用橫梁、柱來固定照明。
- 插座1處的電氣容量上限為1,500W。單一迴路上限為2,000W。會超過2,000W的話,請分散至別條迴路使用,以免發生過載危險。
- 有使用空調時,請務必另行配線。
- 根據電氣工程法,電氣工程必須由有資格的人員進行工程。配線工程請委託有專業資格的人員或就近的電器工程行進行。
- 從主建築進行拉電力工程時,請通過主建築側專用的漏電斷路器(敏感度15mA)將其引入櫃內。

多功能儲物櫃 開口部(選購項目)的安裝限制

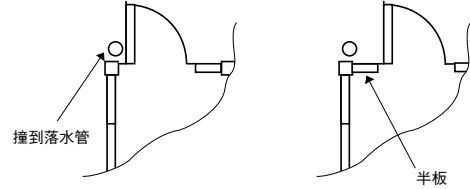
①開口部(小窗、玻璃拉門、2片連動拉門、門組)的安裝

■小窗、玻璃拉門、2片連動拉門、門組等選購項目組合的開口部牆板是半板的設定,因此牆板1片的部分會變成半板2片。
(訂購時追加選購項目的話) ※半板可安裝在任一部分(拉門部除外)。



②門組的安裝

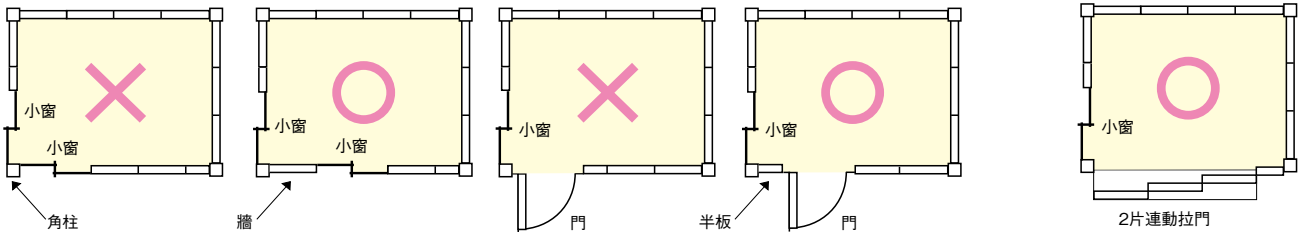
■要將門組安裝在後面時,在裝門時有可能會撞到落水管,因此請在考量落水管位置下設定門的位置。



※門可以在組裝時設定右開或左開。

③夾著角柱安裝時

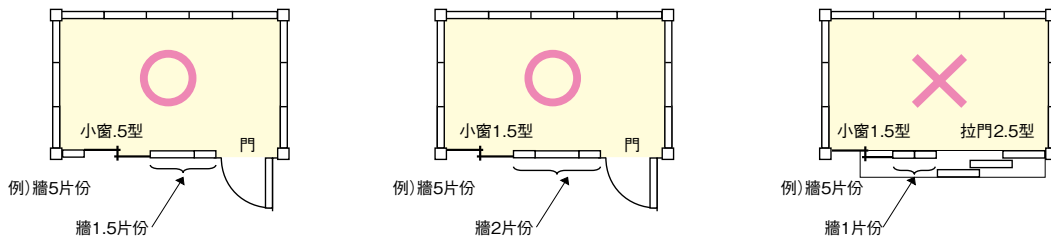
■夾著角柱做窗與窗、窗與門的的安裝是不可行的。請放入1片以上的半板。



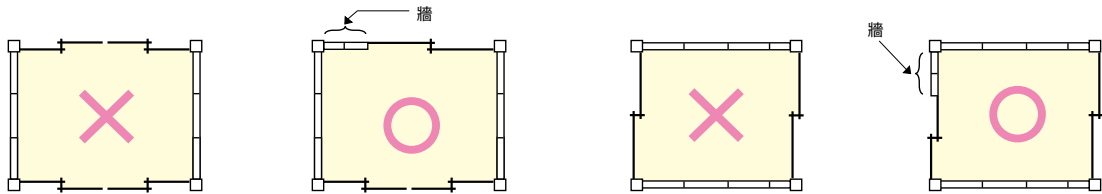
※寬度為25型以下而且深度為22型以下的機型時,可以夾著角柱設置小窗.門。

④安裝於柱間

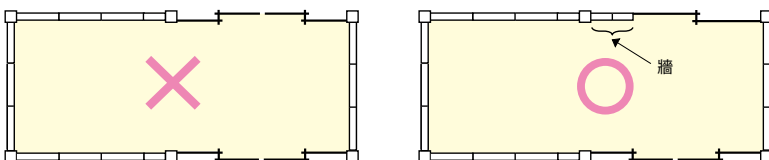
■要將門組、窗、玻璃拉門、2片連動拉門安裝在同一面(柱間)時,請在各組之間放入牆板1片份及半板1片以上。



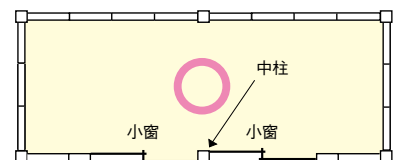
■安裝窗及2片連動拉門時,請務必在對面的牆上要放入1片份以上的牆板。



■連結型也一同,請務必在對面的牆上放入1片份以上的牆板。



■夾著中柱連續安裝窗戶是可以的。



小型儲物櫃
中大型儲物櫃
複合型儲物櫃
捲門型儲物櫃
多功能型儲物櫃
防災倉庫
小屋

防災倉庫介紹

小型儲物櫃防止掉落桿

中大型儲物櫃防災相關規格

地震解鎖裝置

可動式隔間牆

防災用品存放於儲物櫃

當萬一發生的時候,防災用品的所在地是非常重要的。因此,YODOKO建議將「防災用品」放在容易知道、容易取出的室外「儲物櫃」中。



緊急時刻，您的準備是否充分呢？

備有防止「防災用品」掉落的選購項目！

優多小型儲物櫃



P.48

中大型儲物櫃尺寸豐富且耐用適合對應防災！

優多大中型儲物櫃
(防災相關選購項目)



P.48~49

地震時可自動解鎖！
附有 YODO 地震解鎖裝置

「優多多功能型儲物櫃」



P.50

可營造私密空間！
附有可動式隔間牆

「優多多功能型儲物櫃」



P.51

優多儲物系統 小型儲物櫃 選購項目

別 為加購零件。

本體交貨後再追加訂購的話，須支付額外的運費及安裝費。

存放防災用品專用規格選購項目

別

小型儲物櫃

中大型儲物櫃

複合型儲物櫃

捲門型儲物櫃

多功能型儲物櫃

防災倉庫

小屋



小型儲物櫃 防止掉落桿

優多小型儲物櫃的防災用品專用規格上我們追加了可防止因地震搖晃導致物品掉落的"防止掉落桿"。正面、側面用的防止掉落桿拆・裝容易，可調整高度，輕叩即可安裝。



小型儲物櫃防止掉落桿

防止因災害時的搖晃導致「防災物品」掉落。

價格表

種類	價格 / 1支	包裝NO	尺寸(WxH)(mm)
10L	NT\$ 530 (含稅)	ES4-6971	681×60
10S	NT\$ 450 (含稅)	ES4-6972	362×60
12L	NT\$ 530 (含稅)	ES4-6973	781×60
12S	NT\$ 450 (含稅)	ES4-6974	412×60
13L	NT\$ 570 (含稅)	ES4-6975	896×60
13S	NT\$ 490 (含稅)	ES4-6976	447×60
15L	NT\$ 570 (含稅)	ES4-6977	994×60
15S	NT\$ 490 (含稅)	ES4-6978	496×60
16L	NT\$ 570 (含稅)	ES4-6979	1096×60
16S	NT\$ 490 (含稅)	ES4-6980	547×60
18L	NT\$ 600 (含稅)	ES4-6981	1194×60
18S	NT\$ 530 (含稅)	ES4-6982	596×60
19L	NT\$ 600 (含稅)	ES4-6983	1296×60
19S	NT\$ 530 (含稅)	ES4-6984	647×60
21L	NT\$ 600 (含稅)	ES4-6985	1396×60
21S	NT\$ 530 (含稅)	ES4-6986	697×60
08M	NT\$ 530 (含稅)	ES4-6987	794×60
05N	NT\$ 450 (含稅)	ES4-6991	360×20
06N	NT\$ 450 (含稅)	ES4-6992	497×20
07N	NT\$ 450 (含稅)	ES4-6993	597×20
09N	NT\$ 450 (含稅)	ES4-6994	747×20

優多儲物系統 中大型儲物櫃 選購項目

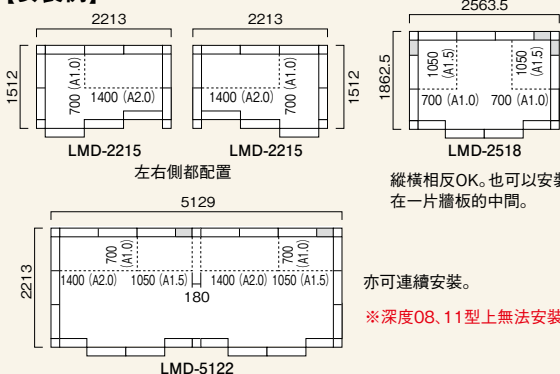
隔間組

別

發生災害時將收納物(防災用品)取出後，儲物櫃內也可以簡單地隔出私人空間！



【安裝例】



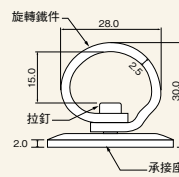
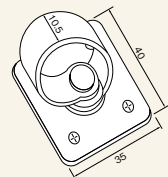
不鏽鋼門門

別

共同使用的儲物櫃，可以用不需鑰匙亦可打開的密碼鎖來上鎖。



※密碼鎖為另購品。



品名	價格
2片連動拉門用	NT\$ 1,130 (含稅)
單門用	NT\$ 1,130 (含稅)
中開拉門	NT\$ 1,130 (含稅)
側面中開拉門	NT\$ 1,130 (含稅)

※必須在本體開孔(當地加工)。

【安裝構造】

- 在上框及橫樑上使用鐵件及支架，安裝隔簾軌道。
- 將要夾隔簾的夾子勾扣在簾幕軌道上。
- 在隔簾軌道端部安裝堵頭。
- 隔簾與牆壁，隔簾與隔簾使用磁鐵來連結・分離。

【規格】

- 簾幕軌道：675mm(牆A1.0用)
(鋁製 厚1mm) 1375mm(牆A2.0用)
- ※ 要安裝在A1.5的牆板上時，請用A2.0用的軌道在當地裁切成1025mm。
- 簾幕：樹脂製 厚0.35mm、淺灰色、附磁鐵。

【隔間組】

品名	尺寸	價格
隔間軌道W1	寬度A1.0用	NT\$ 6,800 (含稅)
隔間軌道W2	寬度A2.0用	NT\$ 7,600 (含稅)
隔間軌道D1	深度A1.0用	NT\$ 6,400 (含稅)
隔間軌道D2	深度A2.0用	NT\$ 7,600 (含稅)
隔間隔簾1L	A1.0高L用	NT\$ 8,300 (含稅)
隔間隔簾2L	A2.0高L用	NT\$ 10,600 (含稅)
隔間隔簾1H	A1.0高H用	NT\$ 10,200 (含稅)
隔間隔簾2H	A2.0高H用	NT\$ 12,500 (含稅)

- 例：安裝到 LMD-2215上時
- 軌道W2 NT\$ 7,600 (含稅)
- 軌道D1 NT\$ 6,400 (含稅)
- 隔簾2L NT\$ 10,600 (含稅)
- 隔簾1L NT\$ 8,300 (含稅)
- NT\$ 32,900 (含稅)

別 為加購零件。

本體交貨後再追加訂購的話，須支付額外的運費及安裝費。

雨水槽組合

大自然的恩惠~何不有效活用雨水呢!
可利用在園藝用水或災害時的廁所用等。

200ℓ用



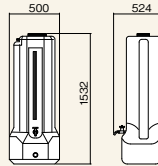
NT\$25,700(含稅)

- 安裝時所必需的專用配件,本體中皆已附帶,安裝簡單。
 - 下方有附水龍頭,可清潔本體
 - 傾倒防止鍊條可確保強風吹襲時穩定不傾倒。
- 容量 / 200ℓ
重量 / 約18kg
材質 / 超高分子量聚乙烯

【關於安裝】

若將雨水槽設置在小窗、拉門、附排氣百葉牆板、附FIX窗牆板的前面時,會妨礙開關、採光及通風,因此請勿設置。

※排水組須另行設置。
(▶請參照中大型儲物櫃系列選購項目排水組)



別

層板防止掉落組

別



尺寸(mm)

品名	寬度 × 深度
A1.0	679 × 357
A1.5	1029 × 357
A2.0	1380 × 357

【使用方法】

- 利用V字彈簧,安裝於牆壁的角孔上。
- 藉由將防落組的V字做反向安裝,可調整高度(100mm)。

■標準層板用防止掉落組(鋼棒)

A1.0用 **NT\$1,500**(含稅)

A1.5用 **NT\$1,900**(含稅)

A2.0用 **NT\$1,900**(含稅)



■防止掉落皮帶

NT\$2,300(含稅)

- 皮帶長度:2100mm
- ※大型層架也可使用。

【使用方法】

- 將扣件安裝於層板托架用的角孔上。以角孔的安裝位置調整高度(100mm)。解開扣件即可取放貨物。



■大型層架用防止掉落桿

NT\$1,500(含稅)

- (含正面用1支、側面用2支)
- ※大型層板本體為另購品。

【使用方法】

- 安裝於層板柱的角孔。可依層板柱角孔的位置做高度調整(100mm)。

●不需要擔心溢水。

水槽滿水時會由天溝排出。

⚠ 使用上的注意點

- 水槽內積留的雨水,請絕對不用當作飲用水及料理上使用。會有食物中毒之慮。
- 本產品係為了有效利用雨水積蓄雨水用的水槽。請勿使用在其他目的上。
- 請勿登爬到水槽上方。恐有跌倒受傷之慮。請特別注意您的小孩。
- 設置場所週邊若有用火需求,請距離3m以上。
- 本產品長期使用後底部會有泥沙堆積。請定期從蓋子上方確認,若有沉積物請打開排水口,淨空雨水後再用水沖洗。

中大型儲物櫃附地震解鎖裝置防災倉庫

別




※請設置在筏式基礎上並以基礎錨板固定。
(因為必須讓地面的晃動確實傳達到本體。)

地震時自動解鎖!

- 大地震(震度6弱級程度)發生時,自動解鎖!(惡作劇噱鬧時或在震度5級以下的震動是不會解鎖的。)
- 不用擔心災害時找不到鑰匙或管理者不在等狀況。
- 不需插電或電池的機械式!

裝置全體



1 地震傳感器

遭遇大地震時,鐘擺搖晃至超過設定的幅度時就會作動,將鋼線拉進來。



2 解鎖裝置

地震傳感器作動時,鋼線會被拉動而解鎖。

訂購時的注意點請參照P.50。

對應機種

優多大中型儲物櫃54型尺寸
(寬度2200以上、深度0015以上尺寸可安裝)

※側面中開拉門型不可安裝

※橫向連結型(寬度4400以上)在面向正面的左側開口部上不可安裝。

優多大中型儲物櫃本體價格

■地震解鎖裝置(優多大中型儲物櫃用) ●標準安裝費用(限與本體組裝同時進行時)

NT\$132,300(含稅)

NT\$3,800(含稅)

小型儲物櫃

中大型儲物櫃

複合型儲物櫃

捲門型儲物櫃

多功能型儲物櫃

防災倉庫

小屋

別 為加購零件。
本體交貨後再追加訂購的話，須支付額外的運費及安裝費。

優多儲物系統 多功能儲物櫃 選購項目

優多多功能儲物櫃附地震解除裝置防災倉庫

別



※請設置在筏式基礎或是連續基礎上。
(因為必須讓地面的晃動確實傳達到本體。)


為了災害時可迅速進行救援行動

近年來「預先做好防災準備」的觀念持續被推動，在災害發生時的指定避難地點設置保管儲備物資的「防災倉庫」的例子越來越多。但是「防災倉庫」一般為了防盜會上鎖。為了災害來臨時可迅速進行救助活動，我們開發了可自動解鎖且不需電源的 附地震解鎖裝置之「防災倉庫」。

地震時自動解鎖!

- 大地震(震度6弱級程度)發生時,自動解鎖!(惡作劇嘻鬧時或在震度5級以下的震動是不會解鎖的。)
- 不用擔心災害時找不到鑰匙或管理者不在等狀況。
- 不需插電或電池的機械式!

裝置全體



1 傳感式驅動器

遭遇大地震時，當鐘擺搖晃至超過設定的幅度時，鋼線會被拉進來而解鎖。



2 連結裝置

地震時將傳感式驅動器的動力傳達到解鎖裝置的機制。



3 解鎖裝置

當傳感式驅動器的動力傳達過來時，鋼線被拉動而解鎖。

優多多功能儲物櫃具有優異的隔熱性能因此用於※防災用品等的儲備上也沒問題!

透過填充了聚氨酯泡沫的三明治板發揮優異的隔熱效果。確實守護您最重要的收納物。
(※長期保存用)



對應機種

優多中大型儲物櫃54型尺寸

※單門型除外(僅限2片運動拉門型)。
※配合您的設置空間及保管內容,有23種尺寸可供選擇。

優多多功能儲物櫃本體價格

■地震解鎖裝置(優多多功能型儲物櫃用)

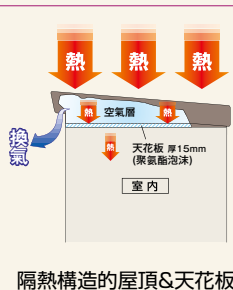
NT\$158,800(含稅)

※拉門 DZ2.5型、DZ3.5型價格相同。

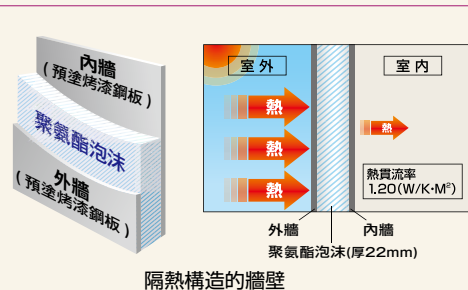
●標準安裝費用

(限與本體組裝同時進行時)

NT\$3,800(含稅)



隔熱構造的屋頂&天花板



隔熱構造的牆壁

在購買時的注意點

<有關於本製品的使用目的>

●本產品附有自動解鎖功能裝置,平時上鎖具有防止犯罪、犯盜等的功能。但是當遇到震度6弱級程度以上之地震時,會以救助人命為優先而自動解鎖,此時則失去防止犯罪、犯盜的機能。

<有關本產品的作動值>

- (1)本解鎖裝置設定在震度6弱級左右會作動。(由於是機械式,因此震度的設定並沒有很精密)。
- (2)地震的晃動,即使在同區域內也會隨著地盤或地形的不同而有所差異。也就是說氣象局所發佈的震度,在同一地區內並非一定全部相同。因此就算氣象局發佈某些地區

的震度為「6弱」級時,依據設置條件、地點的不同,解鎖裝置有可能不會作動。而相反的雖然發佈的震度在5級以下,也可能發生解鎖的情況。

小型儲物櫃

中大型儲物櫃

複合型儲物櫃

捲門型儲物櫃

多功能型儲物櫃

防災倉庫

小屋

在避難所很重要的隱私問題獲得解決!



取出儲備品後也能積極發揮其他功用

可營造私密空間

可移動式隔間

防災倉庫

- 在避難所很重要的隱私問題(更衣室或哺乳室)獲得解決!
- 平時可折放在牆側的構造,不會妨礙防災用品的儲備放置。
- 無論是誰都可使用的簡單構造。

誰都可使用的簡單構造!



1 平常的時候



2 將折放在牆側的隔間牆板往前拉出來調整位置。



3 將附在隔間牆板上的隔簾軌道抽出



4 確定隔簾軌道是否已固定。



5 在單側的隔簾軌道上安裝隔簾。



6 在另一側的隔簾軌道上安裝隔簾。

完成



設置例

對應機種

「優多多功能型儲物櫃」寬度25型,36型全機種

※但深度11型無法安裝。※可以加裝在既有的儲物櫃上。

多功能型
儲物櫃
本體價格

+

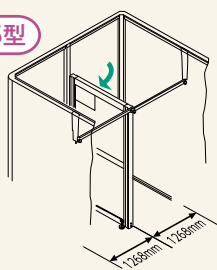
寬度25型(隔間板1片)

NT\$38,200 (含稅)

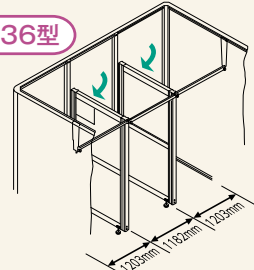
寬度36型(隔間板2片)

NT\$71,800 (含稅)

寬度25型



寬度36型



※隔間牆板尺寸:寬1000×高1800mm ※深度11型無法安裝。
※關於價格,可能會因消費稅率的變更等不得已的情況而不得不進行調整。

注意點

※由於隔間牆板是假設在有事發生時才使用的商品,因此請避免做為居住目的及平常時使用。※為確保出入,使用時請將入口保持開啟。※使用時請注意倉庫內的溫度及周邊環境。
※要在隔間牆板,收納部份上安裝其他選購項目時會有安裝限制。詳情請與擔當者商量。

小型儲物櫃

中大型儲物櫃

複合型儲物櫃

捲門型儲物櫃

多功能型儲物櫃

防災倉庫

小屋