

優多儲物系統 捲門型儲物櫃

規格 鍍55%鋁鋅烤漆鋼板

鍍55%鋁鋅合金結合耐候烤漆之高耐久鋼板

地板面積 2.16m²(0.66坪)~8.49m²(2.57坪)

無底板型與底板型兩種類型。全尺寸可做連棟併連設置。
取放物品容易的捲門式。
供您配合設置地點之需求做選擇。



無底板型

2連棟

LOD-2518HD
(基本棟)
+
LOD-2518HD
(追加棟)



底板型

單棟型

LOD-2518HF

※本體皆為羊絨米色[CB]、屋頂飾板皆為黑色[SM]。

更加 便於使用的用心設計!


容易開關上的考慮。

將捲門把手加深、加大，讓手指可以深握捲門。
並且將把手安裝位置設定在腰的高度，上舉容易。



鋁製收邊。

採用不易生鏽或刮傷的鋁製收邊，長期使用也安心。



安全對策

捲門鎖採用防犯對策的酒窩鎖(Dimple lock)。保護重要的收納物，安心使用。(附備用鑰匙1支)



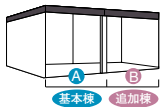
連棟的價格計算

【例】以LOD-2522HF做連棟時

$$\text{A 基本棟價格} + (\text{B 追加棟價格} \times \text{追加棟數}) = \text{C 連棟價格}$$

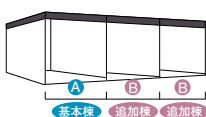
規格表	一般型	
	LOD-2522HF	基本棟/底板 NT\$ 145,200 (含稅)
LOD-2522HD	基本棟/無底板 NT\$ 117,600 (含稅)	追加棟/無底板 NT\$ 112,600 (含稅)

●LOD-2522HF 一般2連棟



$$\text{A 基本棟 NT\$ 145,200 (含稅)} + \text{B 追加棟} \times 1 \text{ NT\$ 140,200 (含稅)} = \text{C NT\$ 285,400 (含稅)}$$

●LOD-2522HF 一般3連棟



$$\text{A 基本棟 NT\$ 145,200 (含稅)} + \text{B 追加棟} \times 2 \text{ NT\$ 280,400 (含稅)} + \text{C 隔間牆組 深度22型} \times 2 \text{ NT\$ 21,200 (含稅)} = \text{C NT\$ 446,800 (含稅)}$$

連棟的組合範例

無底板型2連棟



LOD-2518HD

$$\begin{aligned} &\blacksquare \text{一般型/基本棟 NT\$ 100,900 (含稅)} \\ &\blacksquare \text{一般型/追加棟} \times 1 \text{ NT\$ 97,100 (含稅)} \\ &+) \text{ NT\$ 198,000 (含稅)} \end{aligned}$$

底板型+無底板型連棟

※接單生產品



LOD-2518HF

$$\begin{aligned} &\blacksquare \text{一般型/基本棟 NT\$ 126,600 (含稅)} \\ &\blacksquare \text{LOD-2518HD 一般型/追加棟} \times 1 \text{ NT\$ 97,100 (含稅)} \\ &\blacksquare \text{選購項目：隔間牆組深度18型} \\ &+) \text{ NT\$ 9,800 (含稅)} \\ &\text{NT\$ 233,500 (含稅)} \end{aligned}$$

LOD-2518HF

選購項目一覽

P36-37

加購層板 (選購項目)
A1.0型
NT\$2,300(含稅)
A1.5型
NT\$2,500(含稅)
A2.0型
NT\$2,600(含稅)



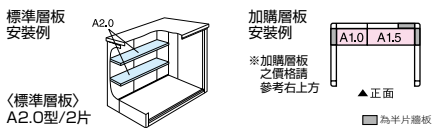
一般型 深度1m17cm

LOD-1811HF 基本棟 NT\$104,300(含稅)

底板型 追加棟 NT\$102,100(含稅)

LOD-1811HD 基本棟 NT\$ 80,500(含稅)

無底板型 追加棟 NT\$ 77,900(含稅)



●有效開口尺寸:底板/寬1,589mm×高1,895mm ●無底板/寬1,589mm×高1,959mm
●地板面積:2.16m²(0.66坪)

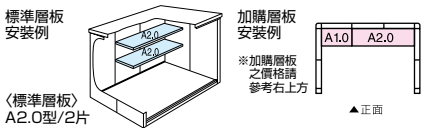
一般型 深度1m52cm

LOD-2215HF 基本棟 NT\$114,900(含稅)

底板型 追加棟 NT\$111,500(含稅)

LOD-2215HD 基本棟 NT\$ 90,300(含稅)

無底板型 追加棟 NT\$ 86,900(含稅)



●有效開口尺寸:底板/寬1,939mm×高1,895mm ●無底板/寬1,939mm×高1,959mm
●地板面積:3.35m²(1.01坪)

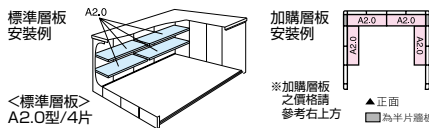
一般型 對應機車停放 深度2m57cm

LOD-2925HF 基本棟 NT\$157,200(含稅)

底板型 追加棟 NT\$150,800(含稅)

LOD-2925HD 基本棟 NT\$129,300(含稅)

無底板型 追加棟 NT\$122,900(含稅)



●有效開口尺寸:底板/寬2,640mm×高1,895mm ●無底板/寬2,640mm×高1,959mm
●地板面積:7.47m²(2.26坪)

機型. 尺寸. 定價一覽表

型號	尺寸mm						定價(含稅)	
	寬度		深度		高度		基本棟	追加棟
	櫃底	櫃頂	櫃底	櫃頂	前側	後側		
LOD-1811HF 底板型							NT\$ 104,300	NT\$ 102,100
LOD-1811HD 無底板型	1,863	1,928	1,162	1,357	2,361	2,301	NT\$ 80,500	NT\$ 77,900
LOD-1815HF 底板型							NT\$ 111,500	NT\$ 108,100
LOD-1815HD 無底板型	1,863	1,928	1,512	1,707	2,360	2,303	NT\$ 86,600	NT\$ 83,200
LOD-1818HF 底板型							NT\$ 117,900	NT\$ 114,200
LOD-1818HD 無底板型	1,863	1,928	1,863	2,056	2,359	2,303	NT\$ 92,600	NT\$ 88,800
LOD-1822HF 底板型							NT\$ 125,500	NT\$ 120,600
LOD-1822HD 無底板型	1,863	1,928	2,213	2,408	2,356	2,304	NT\$ 100,500	NT\$ 95,600
LOD-1825HF 底板型							NT\$ 135,300	NT\$ 128,900
LOD-1825HD 無底板型	1,863	1,928	2,564	2,758	2,356	2,305	NT\$ 109,200	NT\$ 102,800
LOD-1829HF 底板型							NT\$ 144,000	NT\$ 136,100
LOD-1829HD 無底板型	1,863	1,928	2,914	3,109	2,356	2,305	NT\$ 116,800	NT\$ 108,900
LOD-2211HF 底板型							NT\$ 108,900	NT\$ 106,600
LOD-2211HD 無底板型	2,213	2,278	1,162	1,357	2,361	2,302	NT\$ 83,900	NT\$ 81,300
LOD-2215HF 底板型							NT\$ 114,900	NT\$ 111,500
LOD-2215HD 無底板型	2,213	2,278	1,512	1,707	2,360	2,303	NT\$ 90,300	NT\$ 86,900
LOD-2218HF 底板型							NT\$ 124,000	NT\$ 120,200
LOD-2218HD 無底板型	2,213	2,278	1,863	2,056	2,359	2,304	NT\$ 99,000	NT\$ 95,300
LOD-2222HF 底板型							NT\$ 136,100	NT\$ 131,200
LOD-2222HD 無底板型	2,213	2,278	2,213	2,408	2,356	2,304	NT\$ 110,000	NT\$ 105,100
LOD-2225HF 底板型							NT\$ 148,600	NT\$ 142,100
LOD-2225HD 無底板型	2,213	2,278	2,564	2,758	2,356	2,306	NT\$ 121,000	NT\$ 114,500
LOD-2229HF 底板型							NT\$ 152,300	NT\$ 144,400
LOD-2229HD 無底板型	2,213	2,278	2,914	3,109	2,356	2,306	NT\$ 125,100	NT\$ 117,200
LOD-2518HF 底板型							NT\$ 126,600	NT\$ 122,900
LOD-2518HD 無底板型	2,564	2,629	1,863	2,056	2,359	2,303	NT\$ 100,900	NT\$ 97,100
LOD-2522HF 底板型							NT\$ 145,200	NT\$ 140,200
LOD-2522HD 無底板型	2,564	2,629	2,213	2,408	2,359	2,304	NT\$ 117,600	NT\$ 112,600
LOD-2525HF 底板型							NT\$ 152,700	NT\$ 146,300
LOD-2525HD 無底板型	2,564	2,629	2,564	2,758	2,356	2,305	NT\$ 125,500	NT\$ 119,100
LOD-2529HF 底板型							NT\$ 160,700	NT\$ 152,700
LOD-2529HD 無底板型	2,564	2,629	2,914	3,109	2,356	2,306	NT\$ 132,300	NT\$ 124,400
LOD-2918HF 底板型							NT\$ 136,800	NT\$ 133,100
LOD-2918HD 無底板型	2,914	2,979	1,863	2,056	2,359	2,304	NT\$ 110,800	NT\$ 107,000
LOD-2922HF 底板型							NT\$ 148,900	NT\$ 144,000
LOD-2922HD 無底板型	2,914	2,979	2,213	2,408	2,358	2,304	NT\$ 121,300	NT\$ 116,400
LOD-2925HF 底板型							NT\$ 157,200	NT\$ 150,800
LOD-2925HD 無底板型	2,914	2,979	2,564	2,758	2,356	2,306	NT\$ 129,300	NT\$ 122,900
LOD-2929HF 底板型							NT\$ 164,100	NT\$ 156,100
LOD-2929HD 無底板型	2,914	2,979	2,914	3,109	2,356	2,306	NT\$ 135,700	NT\$ 127,800

小型儲物櫃

中大型儲物櫃

複合型儲物櫃

捲門型儲物櫃

多功能儲物櫃

防災倉庫

小屋

優多儲物系統

中大型 複合型 捲門型

儲物櫃

選購項目旁標示可對應的儲物櫃系列名稱。

中大型儲物櫃
▶ 中大型

儲物櫃
▶ 複合型

捲門型儲物櫃
▶ 捲門型

※選購項目安裝限制▶P31

加購層板(櫃內設置用) 對應系列 ▶ 中大型 複合型 捲門型 **別**

增加層板以整理收納更多物品



※將重量做平均分配置

層板A2.0型

※加購層板皆附層板支撐架。

型式	價格/1片入	尺寸(寬×深) (mm)	制限 重量(kg)	
詳細請見各頁的 層板安裝例。	A1.0型	NT\$2,300(含稅)	699×380	50
	A1.5型	NT\$2,500(含稅)	1,050×380	75
	A2.0型	NT\$2,600(含稅)	1,400×380	105

※已取得專利

※高度方向上最多可安裝到3層。

●中大型·複合型 ※層板的高度調整間距為100mm,標準型有11段;背高型有15段。

●複合型 ※開放空間側無法安裝。

●捲門型 ※層板的高度調整間距為100mm,背高型為15段。

加購層板(開放空間設置用) 對應系列 ▶ 複合型 **別**



開放空間設置用者有附補強用鐵件。

※加購層板皆附層板支撐架。

型式	價格/1片入	尺寸(寬×深) (mm)	制限 重量(kg)
KA1.0型	NT\$ 2,600(含稅)	699×380	50
KA1.5型	NT\$ 3,000(含稅)	1,050×380	75
KA2.0型	NT\$ 3,400(含稅)	1,400×380	105

※高度方向上最多可安裝到3層。

※層板的高度調整間距為100mm,標準型有8段;背高型有10段。

※後面最多可安裝1層。

大型層架 對應系列 ▶ 中大型 複合型 捲門型 **別**

整理收納物品



型式	價格	可安裝處	尺寸(寬×深) (mm)	制限 重量(kg)
A2.0型	NT\$ 18,100(含稅)	A牆2片	1,284×662	170

※側面最前方的第1片牆上無法安裝。

●中大型

※各機型的可能安裝處請參照「選購項目安裝限制」。

※連結型無法安裝在前面的遮蔽牆板上。

※側面門型無法安裝在屋背側的牆壁上。

●中大型·複合型 ※層板為1組2片(強度上可安裝成2層)。

●複合型 ※無法安裝在開放空間側。

壁掛勾 對應系列 ▶ 中大型 複合型 捲門型 **別**



型式	價格	掛桿長 <mm>
A型	NT\$800(含稅)	694

※附S型掛勾3個(掛孔7處)

※耐荷重3kg/1掛勾

附結露低減材屋頂 對應系列 ▶ 中大型 複合型 捲門型 **替**

屋頂下方貼覆可減輕屋頂內面產生結露水的結露低減材



結露低減材
(貼覆發泡聚乙烯
泡沫2mm)

※雖然有貼覆結露低減材了,但在某些條件下還是有可能產生結露。

※價格請看各商品頁面。

※選購項目的附結露低減材屋頂請在購買本體時一併訂購。

排水組 對應系列 ▶ 中大型 複合型 捲門型 **別**

讓雨水順暢流掉

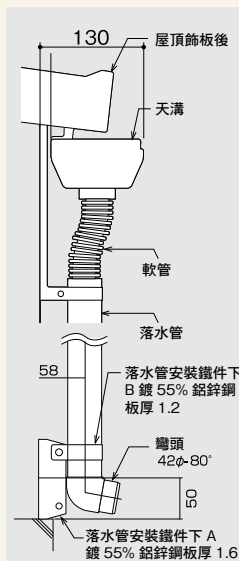


中大型	價格
LMD-15○○(H)…… 寬度15用	NT\$ 4,200(含稅)
LMD-18○○(H)…… 寬度18用	NT\$ 4,500(含稅)
LMD-22○○(H)…… 寬度22用	NT\$ 4,900(含稅)
LMD-25○○(H)…… 寬度25用	NT\$ 5,300(含稅)
LMD-29○○(H)…… 寬度29用	NT\$ 5,700(含稅)
LMD-36○○(H)…… 寬度36用	NT\$ 8,300(含稅)
LMD-44○○(H)…… 寬度44用	NT\$ 9,800(含稅)
LMD-51○○(H)…… 寬度51用	NT\$ 10,600(含稅)
LMD-58○○(H)…… 寬度58用	NT\$ 11,300(含稅)
LMD-65○○(H)…… 寬度65用	NT\$ 14,000(含稅)
LMD-72○○(H)…… 寬度72用	NT\$ 16,600(含稅)
LMD-○○36H…… 側面36用	NT\$ 8,300(含稅)
LMD-○○44H…… 側面44用	NT\$ 9,800(含稅)
LMD-○○51H…… 側面51用	NT\$ 10,600(含稅)
LMD-○○65H…… 側面65用	NT\$ 14,000(含稅)

※LMD-0815型無排水組可加購。

複合型(連結開放空間用)	價格
LKD-15○○(H)…… 開放空間寬度15用	NT\$ 4,200(含稅)
LKD-18○○(H)…… 開放空間寬度18用	NT\$ 4,500(含稅)
LKD-22○○(H)…… 開放空間寬度22用	NT\$ 4,900(含稅)

捲門型	價格
LOD-18○○(H)…… 寬度18用	NT\$ 4,500(含稅)
LOD-22○○(H)…… 寬度22用	NT\$ 4,900(含稅)
LOD-25○○(H)…… 寬度25用	NT\$ 5,300(含稅)
LOD-29○○(H)…… 寬度29用	NT\$ 5,700(含稅)



天溝斷面尺寸/高60×寬80mm

落水管尺寸/42φ

※落水管可配合設置地點狀況,安裝在左方或右方皆可。

小型儲物櫃

中大·複合·捲門型 綜合選購項目

多功能儲物櫃

防災倉庫

小屋

別 為加購零件。

本體交貨後再追加訂購的話，須支付額外的運費及安裝費。

替 為替換零件。

本體交貨後再追加訂購的話，因已無法與原標準零件替換，因此會相對較貴。另外，也須支付額外的運費及安裝費。

拉門(側面專用) 對應系列▶ 中大型 複合型 捲門型 **替**

不占空間,出入自在。

外側:方便的暫扣機構
內側:旋鈕鎖
(無法暫扣)



中大型 複合型

〈有效開口尺寸〉
標準:寬588.5×高1,765mm 背高:寬588.5×高2,005mm

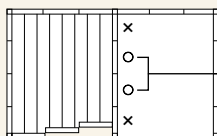
〈價格〉

- 與本體同時下單
- 標準高用 NT\$14,000(含稅)
- 背高H用 NT\$15,100(含稅)
- 本體交貨後追加
- 標準高用 NT\$15,900(含稅)
- 背高H用 NT\$17,000(含稅)

捲門型 〈有效開口尺寸〉 背高:寬588.5×高2,005mm

〈價格〉

- 與本體同時下單
- NT\$15,100(含稅)
- 本體交貨後追加
- NT\$17,000(含稅)



※連結部上只能安裝在深度25及深度29的中央有2片A牆處的位置。

※左開、右開皆可。※可安裝在側面有2片A牆之處
※側面最前方的牆板無法作為出入口。

- 中大型 ※連結型、側面型的桁下方無法安裝。
- 中大型 ※開放空間無法安裝。※連結部上可安裝。

小窗 對應系列▶ 中大型 複合型 捲門型 **替**

櫃內的通風·採光



- 與本體同時下單
- NT\$4,500(含稅)
- 本體交貨後追加
- NT\$6,400(含稅)

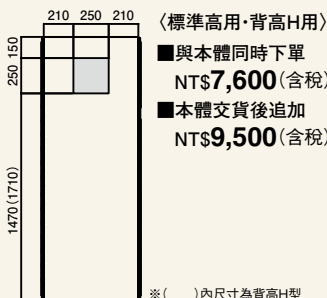
※小窗非鍍55%鉛鋅鋼板規格
※打開時外凸247

型式	可安裝處	窗板尺寸(mm)
A型	A牆1片	寬566×高512

※要在後面安裝小窗時,請務必安裝排水組,以防止雨水入侵。

- 中大型·複合型 ※要將小窗安裝在側面的最前側(照片中位置)時,除了附配的T型扳手以外,還需要一般扳手工具。
- 複合型 ※連結部亦可安裝。 ●捲門型 ※小窗無法安裝在側面的最前側。

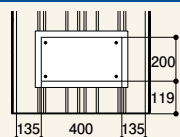
換氣扇用板(附木框) 對應系列▶ 中大型 複合型 捲門型 **替**



※照片中的換氣扇不在配備內

※只能安裝葉片直徑20cm尺寸的換氣扇。葉片直徑20cm的尺寸也有可能無法安裝。牆板上有開250mm的正方孔,請確認換氣扇的安裝內寸。※換氣扇請購買市售品。※為防止雨水侵入,屋外側請安裝防雨罩。※沒有附插座。

附換氣百葉窗牆板 對應系列▶ 中大型 複合型 捲門型 **替**



〈標準高用·背高H用〉

- 與本體同時下單
- NT\$8,700(含稅)
- 本體交貨後追加
- NT\$10,600(含稅)

隔間牆組 對應系列▶ 鐵捲門型 **別**




分割空間,有效使用儲物櫃

- 深度11型 NT\$ 7,900(含稅)
- 深度15型 NT\$ 8,700(含稅)
- 深度18型 NT\$ 9,800(含稅)
- 深度22型 NT\$ 10,600(含稅)
- 深度25型 NT\$ 12,100(含稅)
- 深度29型 NT\$ 12,900(含稅)

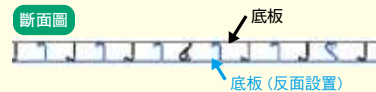
※隔間牆請與本體同時訂購。
※隔間牆部分的基本請參閱基礎圖。

地板補強組 對應系列▶ 中大型 複合型 捲門型 **別**



耐荷重強度增加至2倍!

欲加強地板耐荷重強度時可安裝地板補強。耐荷重可提升至標準品的2倍(…)



地板補強價格一覽

〈單座〉		〈單座〉	
型式	價格(含稅)	型式	價格(含稅)
0815用	NT\$ 4,900(含稅)	2922用(※)	NT\$ 16,600(含稅)
1508用	NT\$ 4,900(含稅)	2925用(※)	NT\$ 19,300(含稅)
1511用	NT\$ 5,700(含稅)	2929用(※)	NT\$ 21,500(含稅)
1515用	NT\$ 6,800(含稅)	3618用	NT\$ 16,600(含稅)
1518用	NT\$ 7,600(含稅)	3622用	NT\$ 20,000(含稅)
1522用	NT\$ 8,700(含稅)	3625用	NT\$ 22,300(含稅)
1525用	NT\$ 10,200(含稅)	3629用	NT\$ 25,700(含稅)
1808用	NT\$ 4,900(含稅)	(※)捲門型儲物櫃通用	
1811用(※)	NT\$ 6,400(含稅)	※部分墊磚建議尺寸有變,請與經銷商確認。	
1815用(※)	NT\$ 7,600(含稅)	〈連結型〉	
1818用(※)	NT\$ 8,700(含稅)	型式	價格(含稅)
1822用(※)	NT\$ 10,600(含稅)	4418用	NT\$ 21,200(含稅)
1825用(※)	NT\$ 12,100(含稅)	4422用	NT\$ 27,200(含稅)
1829用(※)	NT\$ 13,600(含稅)	4425用	NT\$ 29,900(含稅)
2208用	NT\$ 5,700(含稅)	4429用	NT\$ 33,300(含稅)
2211用(※)	NT\$ 6,800(含稅)	5118用	NT\$ 23,800(含稅)
2215用(※)	NT\$ 8,700(含稅)	5122用	NT\$ 29,900(含稅)
2218用(※)	NT\$ 10,600(含稅)	5125用	NT\$ 33,300(含稅)
2222用(※)	NT\$ 13,600(含稅)	5129用	NT\$ 38,600(含稅)
2225用(※)	NT\$ 15,100(含稅)	5818用	NT\$ 27,200(含稅)
2229用(※)	NT\$ 16,600(含稅)	5822用	NT\$ 33,300(含稅)
2508用	NT\$ 6,400(含稅)	5825用	NT\$ 38,600(含稅)
2511用	NT\$ 7,600(含稅)	5829用	NT\$ 42,700(含稅)
2515用	NT\$ 10,200(含稅)	6525用	NT\$ 41,600(含稅)
2518用(※)	NT\$ 12,100(含稅)	6529用	NT\$ 47,300(含稅)
2522用(※)	NT\$ 15,100(含稅)	7225用	NT\$ 44,600(含稅)
2525用(※)	NT\$ 16,600(含稅)	7229用	NT\$ 51,400(含稅)
2529用(※)	NT\$ 19,300(含稅)	〈側面中開拉門型〉	
2908用	NT\$ 6,800(含稅)	型式	價格
2911用	NT\$ 8,700(含稅)	2536用	NT\$ 22,300(含稅)
2915用	NT\$ 12,100(含稅)	2544用	NT\$ 29,900(含稅)
2918用(※)	NT\$ 13,600(含稅)	2951用	NT\$ 38,600(含稅)
		2965用	NT\$ 47,300(含稅)

小型儲物櫃

中大·複合·捲門型 綜合選購項目

多功能儲物櫃

防災倉庫

小屋